




**Муниципальное автономное общеобразовательное учреждение  
«Центр образования № 44»**

РАССМОТРЕНА  
на заседании МО  
протокол № 1  
от «29» августа 2023 г.  
Руководитель МО  
 Полетаева Г.В.

ПРИНЯТА  
на педагогическом совете,  
протокол № 1  
от «31» августа 2023 г.

УТВЕРЖДЕНА  
приказом директора № 107  
от «31» августа 2023 г.  
Директор  
 Л. А. Посадская



**РАБОЧАЯ ПРОГРАММА**  
**учебного предмета «Биология»**  
для обучающихся 5 – 10 классов  
(вариант 2.2.2)

## Пояснительная записка

Программа по биологии на уровне основного общего образования составлена на основе требований к результатам освоения адаптированной основной образовательной программы основного общего образования для обучающихся с нарушениями слуха (вариант 2.2.2), представленных в ФГОС ОВЗ, а также федеральной рабочей программы воспитания.

Программа по биологии направлена на формирование естественно-научной грамотности обучающихся и организацию изучения биологии на деятельностной основе. В программе по биологии учитываются возможности учебного предмета в реализации требований ФГОС ОВЗ к планируемым личностным и метапредметным результатам обучения, а также реализация межпредметных связей естественно-научных учебных предметов на уровне основного общего образования.

В программе по биологии определяются основные цели изучения биологии на уровне основного общего образования, планируемые результаты освоения программы по биологии: личностные, метапредметные, предметные. Предметные планируемые результаты даны для каждого года изучения биологии.

Биология развивает представления о познаваемости живой природы и методах её познания, позволяет сформировать систему научных знаний о живых системах, умения их получать, присваивать и применять в жизненных ситуациях.

Биологическая подготовка обеспечивает понимание обучающимися научных принципов человеческой деятельности в природе, закладывает основы экологической культуры, здорового образа жизни.

*Целями* изучения биологии на уровне основного общего образования являются:

- формирование системы знаний о признаках и процессах жизнедеятельности биологических систем разного уровня организации;
- формирование системы знаний об особенностях строения, жизнедеятельности организма человека, условиях сохранения его здоровья;
- формирование умений применять методы биологической науки для изучения биологических систем, в том числе организма человека;
- формирование умений использовать информацию о современных достижениях в области биологии для объяснения процессов и явлений живой природы и жизнедеятельности собственного организма;
- формирование умений объяснять роль биологии в практической деятельности людей, значение биологического разнообразия для сохранения биосферы, последствия деятельности человека в природе;
- формирование экологической культуры в целях сохранения собственного здоровья и охраны окружающей среды.

Достижение целей программы по биологии обеспечивается решением следующих *задач*:

- приобретение обучающимися знаний о живой природе, закономерностях строения, жизнедеятельности и средообразующей роли организмов, человеке как биосоциальном существе, о роли биологической науки в практической деятельности людей;
- овладение умениями проводить исследования с использованием биологического оборудования и наблюдения за состоянием собственного организма;
- освоение приёмов работы с биологической информацией, в том числе о современных достижениях в области биологии, её анализ и критическое оценивание;
- воспитание биологически и экологически грамотной личности, готовой к сохранению собственного здоровья и охраны окружающей среды.

Коррекционно-развивающий потенциал учебного предмета «Биология» обеспечивает преодоление обучающимися следующих специфических трудностей, обусловленных нарушениями слуха:

- восприятие речевого материала;

- недостаточный для описания биологических объектов, процессов и явлений словарный запас;
- бедность воображения.

Преодоление указанных трудностей должно осуществляться на каждом уроке учителем в процессе специально организованной коррекционной работы.

Общее число часов, отведенных для изучения биологии, с учётом индивидуальных особенностей обучающихся с нарушениями слуха составляет 272 часа: в 5 классе – 68 часов (2 часа в неделю), в 6 классе – 68 часов (2 часа в неделю), в 7 классе – 34 часа (1 час в неделю), в 8 классе – 34 часов (1 час в неделю), в 9 классе – 34 часа (1 час в неделю), в 10 классе – 34 часа (1 час в неделю).

## **Содержание обучения 5 КЛАСС**

### **1. Биология – наука о живой природе**

Понятие о жизни. Признаки живого (клеточное строение, питание, дыхание, выделение, рост и другие признаки). Объекты живой и неживой природы, их сравнение. Живая и неживая природа – единое целое.

Биология – система наук о живой природе. Основные разделы биологии (ботаника, зоология, экология, цитология, анатомия, физиология и другие разделы). Профессии, связанные с биологией: врач, ветеринар, психолог, агроном, животновод и другие (4–5 профессий). Связь биологии с другими науками (математика, география и другие науки). Роль биологии в познании окружающего мира и практической деятельности современного человека.

Кабинет биологии. Правила поведения и работы в кабинете с биологическими приборами и инструментами.

Биологические термины, понятия, символы. Источники биологических знаний. Поиск информации с использованием различных источников (научно-популярная литература, справочники, Интернет).

### **2. Методы изучения живой природы**

Научные методы изучения живой природы: наблюдение, эксперимент, описание, измерение, классификация. Правила работы с увеличительными приборами.

Метод описания в биологии (наглядный, словесный, схематический). Метод измерения (инструменты измерения). Наблюдение и эксперимент как ведущие методы биологии.

#### ***Лабораторные и практические работы***

Изучение лабораторного оборудования: термометры, весы, чашки Петри, пробирки, мензурки. Правила работы с оборудованием в школьном кабинете.

Ознакомление с устройством лупы, светового микроскопа, правила работы с ними.

Ознакомление с растительными и животными клетками: томата и арбуза (натуральные препараты), инфузории туфельки и гидры (готовые микропрепараты) с помощью лупы и светового микроскопа.

#### ***Экскурсии или видеоэкскурсии***

Овладение методами изучения живой природы – наблюдением и экспериментом.

### **3. Организмы – тела живой природы**

Понятие об организме. Доядерные и ядерные организмы. Клетка и её открытие. Клеточное строение организмов. Цитология – наука о клетке. Клетка – наименьшая единица строения и жизнедеятельности организмов. Устройство увеличительных приборов: лупы и микроскопа. Строение клетки под световым микроскопом: клеточная оболочка, цитоплазма, ядро.

Одноклеточные и многоклеточные организмы. Клетки, ткани, органы, системы органов.

Жизнедеятельность организмов. Особенности строения и процессов жизнедеятельности у растений, животных, бактерий и грибов.

Свойства организмов: питание, дыхание, выделение, движение, размножение, развитие, раздражимость, приспособленность. Организм – единое целое.

Разнообразие организмов и их классификация (таксоны в биологии: царства, типы (отделы), классы, отряды (порядки), семейства, роды, виды. Бактерии и вирусы как формы жизни. Значение бактерий и вирусов в природе и в жизни человека.

#### ***Лабораторные и практические работы***

Изучение клеток кожицы чешуи лука под лупой и микроскопом (на примере самостоятельно приготовленного микропрепарата).

Ознакомление с принципами систематики организмов.

Наблюдение за потреблением воды растением.

#### **4. Организмы и среда обитания**

Понятие о среде обитания. Водная, наземно-воздушная, почвенная, внутриорганизменная среды обитания. Представители сред обитания. Особенности сред обитания организмов. Приспособления организмов к среде обитания. Сезонные изменения в жизни организмов.

#### ***Лабораторные и практические работы.***

Выявление приспособлений организмов к среде обитания (на конкретных примерах).

#### ***Экскурсии или видеоэкскурсии.***

Растительный и животный мир родного края (краеведение).

#### **5. Природные сообщества**

Понятие о природном сообществе. Взаимосвязи организмов в природных сообществах. Пищевые связи в сообществах. Пищевые звенья, цепи и сети питания. Производители, потребители и разрушители органических веществ в природных сообществах. Примеры природных сообществ (лес, пруд, озеро и другие природные сообщества).

Искусственные сообщества, их отличительные признаки от природных сообществ. Причины неустойчивости искусственных сообществ. Роль искусственных сообществ в жизни человека.

Природные зоны Земли, их обитатели. Флора и фауна природных зон. Ландшафты: природные и культурные.

#### ***Лабораторные и практические работы.***

Изучение искусственных сообществ и их обитателей (на примере аквариума и других искусственных сообществ).

#### ***Экскурсии или видеоэкскурсии.***

Изучение природных сообществ (на примере леса, озера, пруда, луга и других природных сообществ.).

Изучение сезонных явлений в жизни природных сообществ.

#### **6. Живая природа и человек**

Изменения в природе в связи с развитием сельского хозяйства, производства и ростом численности населения. Влияние человека на живую природу в ходе истории. Глобальные экологические проблемы. Загрязнение воздушной и водной оболочек Земли, потери почв, их предотвращение. Пути сохранения биологического разнообразия. Охраняемые территории (заповедники, заказники, национальные парки, памятники природы). Красная книга Российской Федерации. Осознание жизни как великой ценности.

#### ***Практические работы.***

Проведение акции по уборке мусора в ближайшем лесу, парке, сквере или на пришкольной территории.

#### **7. Растительный организм**

Ботаника – наука о растениях. Разделы ботаники. Связь ботаники с другими науками и техникой. Общие признаки растений.

Разнообразие растений. Уровни организации растительного организма. Высшие и низшие растения. Споровые и семенные растения.

Растительная клетка. Изучение растительной клетки под световым микроскопом: клеточная оболочка, ядро, цитоплазма (пластиды, митохондрии, вакуоли с клеточным соком). Растительные ткани. Функции растительных тканей.

Органы и системы органов растений. Строение органов растительного организма, их роль и связь между собой.

***Лабораторные и практические работы.***

Изучение микроскопического строения листа водного растения элодеи.

Изучение строения растительных тканей (использование микропрепаратов).

Изучение внешнего строения травянистого цветкового растения (на живых или гербарных экземплярах растений): пастушья сумка, редька дикая, лютик едкий и другие растения.

Обнаружение неорганических и органических веществ в растении.

***Экскурсии или видеоэкскурсии.***

Ознакомление в природе с цветковыми растениями.

**8. Строение и жизнедеятельность растительного организма (начало)**

Строение семян. Состав и строение семян.

Виды корней и типы корневых систем. Видоизменения корней. Корень – орган почвенного (минерального) питания. Корни и корневые системы. Внешнее и внутреннее строение корня в связи с его функциями. Корневой чехлик. Зоны корня. Корневые волоски. Рост корня. Поглощение корнями воды и минеральных веществ, необходимых растению (корневое давление, осмос). Видоизменение корней.

Побег. Развитие побега из почки. Строение стебля. Внешнее и внутреннее строение листа. Видоизменения побегов: корневище, клубень, луковица. Их строение, биологическое и хозяйственное значение. Побег и почки. Листорасположение и листовая мозаика. Строение и функции листа. Простые и сложные листья. Видоизменения листьев. Особенности внутреннего строения листа в связи с его функциями (кожица и устьица, основная ткань листа, проводящие пучки). Лист – орган воздушного питания.

Строение и разнообразие цветков

***Лабораторные и практические работы.***

Изучение строения корневых систем (стержневой и мочковатой) на примере гербарных экземпляров или живых растений.

Изучение микропрепарата клеток корня.

Ознакомление с внешним строением листьев и листорасположением (на комнатных растениях).

Изучение строения вегетативных и генеративных почек (на примере сирени, тополя и других растений).

Изучение микроскопического строения листа (на готовых микропрепаратах).

Рассматривание микроскопического строения ветки дерева (на готовом микропрепарате).

Исследование строения корневища, клубня, луковицы.

Изучение строения цветков.

***Примерные виды деятельности обучающихся:***

– восприятие (слухозрительно и на слух) речевого материала по учебной дисциплине, включая терминологическую и тематическую лексику учебной дисциплины, а также лексику, необходимую для организации учебной деятельности;

- воспроизведение (устно, письменно, устно-дактильно) терминов, понятий, обозначающих объекты природы, выражающих временные и пространственные отношения и т.д.;
- наблюдение за объектами природы, выделение их признаков, сравнение, обобщение, оформление выводов, построение рассказов, отражающих содержание лабораторных работ;
- ведение Дневников наблюдений: оформление зарисовок, фиксация результатов наблюдений и выводов;
- комментирование фрагментов видеофильмов об охране природы в России, об оказании первой помощи.

**Примерная тематическая и терминологическая лексика:**

*Примерные слова и словосочетания*

Биология как наука. Значение биологии.

Техника безопасности.

Биология, биосфера, экология.

Источники биологической информации.

Методы исследования, наблюдение, эксперимент, измерение.

Признаки живого.

Водная среда. Наземно-воздушная среда. Почва как среда обитания. Организм как среда обитания.

Экологические факторы. Абиотические, биотические, антропогенные.

Увеличительные приборы (лупы, микроскоп).

Строение семян, однодольные (двудольные) растения, семядоля, эндосперм, зародыш, семенная кожура, семяножка.

Виды корней, типы корневых систем, главный корень, боковые корни, придаточные корни, стержневая корневая система, мочковатая корневая система.

Строение корней, внешнее и внутреннее строение корня, корнеплоды, корневые клубни, воздушные корни, дыхательные корни.

Побег, почки, строение почек, рост и развитие побега, листорасположение, верхушечная (пазушная, придаточная, вегетативная, генеративная) почка.

*Примерные фразы*

Биологические знания нужны в повседневной жизни. Они помогают понять, полюбить окружающую природу, бережно использовать её богатства.

Методы познания в биологии – это наблюдение, эксперимент, измерение.

В кабинете биологии нужно соблюдать правила техники безопасности.

К экологическим факторам относятся абиотические, биотические, антропогенные.

Экологические факторы влияют на живые организмы.

Мы обсуждали явления в жизни растений и животных осенью.

Мы познакомились с правилами работы с микроскопом.

Мы сделали (записали) вывод о роли бактерий в хозяйственной деятельности человека.

Я окончил работу и привёл в порядок рабочее место. Можно мне сдать приборы, оборудование и материалы?

Выполните лабораторную работу. Отберите растения... Заполните таблицу...

Семя состоит из кожуры, зародыша и содержит запас питательных веществ. Зародыш – зачаток будущего растения. Растения, имеющие в зародыше семени одну семядолю, называют однодольными. К однодольным растениям относится пшеница, кукуруза, лук и другие. Растения, имеющие в зародыше семени две семядоли, называют двудольными. К двудольным относят фасоль, горох, яблоню и другие растения.

Различают три вида корней: главные, придаточные и боковые.

Стержневую корневую систему имеет большинство двудольных растений, например щавель, морковь, свёкла и др.

*Примерные выводы*

Биология изучает строение и жизнедеятельность живых организмов, их многообразие, законы исторического и индивидуального развития. Все живые организмы тесно связаны друг с другом и со средой обитания. Живые организмы влияют на окружающую среду. Существование живых организмов зависит от условий окружающей среды.

Экология – это раздел биологии. Он изучает отношения организмов между собой и с окружающей средой.

Благодаря достижениям биологии развивается микробиологическая промышленность. Многие продукты человек получает благодаря деятельности определённых видов грибов и бактерий. С помощью современных биотехнологий предприятия вырабатывают лекарства, витамины, кормовые добавки для сельскохозяйственных животных, средства защиты растений от вредителей и болезней, удобрения. Знание законов биологии помогает лечить и предупреждать болезни человека.

В современных биологических лабораториях используются разные приборы и инструменты. Они бывают очень сложные и дорогие. На уроках биологии мы тоже используем разные приборы, инструменты, оборудование. Они нужны для проведения экспериментов и наблюдений. Важно правильно использовать оборудование в кабинете биологии, соблюдать технику безопасности.

## 6 КЛАСС

### 1. Строение и жизнедеятельность растительного организма (продолжение)

Соцветия. Плоды. Типы плодов. Распространение плодов и семян в природе.

#### *Лабораторные и практические работы.*

Ознакомление с различными типами соцветий.

Изучение строения семян двудольных растений.

Изучение строения семян однодольных растений.

#### **Обмен веществ у растений**

Неорганические (вода, минеральные соли) и органические вещества (белки, жиры, углеводы, нуклеиновые кислоты, витамины и другие вещества) растения. Минеральное питание растений. Удобрения.

#### **Питание растения.**

Поглощение корнями воды и минеральных веществ, необходимых растению (корневое давление, осмос). Почва, её плодородие. Значение обработки почвы (окучивание), внесения удобрений, прореживания проростков, полива для жизни культурных растений. Гидропоника.

Фотосинтез. Лист – орган воздушного питания. Значение фотосинтеза в природе и в жизни человека.

#### **Дыхание растения.**

Дыхание корня. Рыхление почвы для улучшения дыхания корней. Условия, препятствующие дыханию корней. Лист как орган дыхания (устычный аппарат). Поступление в лист атмосферного воздуха. Сильная запылённость воздуха, как препятствие для дыхания листьев. Стебель как орган дыхания (наличие устьиц в кожице, чечевичек). Особенности дыхания растений. Взаимосвязь дыхания растения с фотосинтезом.

#### **Транспорт веществ в растении.**

Связь клеточного строения стебля с его функциями. Рост стебля в длину. Клеточное строение стебля травянистого растения: кожица, проводящие пучки, основная ткань (паренхима). Клеточное строение стебля древесного растения: кора (пробка, луб), камбий, древесина и сердцевина. Рост стебля в толщину. Проводящие ткани корня. Транспорт воды и минеральных веществ в растении (сосуды древесины) – восходящий ток. Испарение воды через стебель и листья (транспирация). Регуляция испарения воды в растении. Влияние внешних условий на испарение воды. Транспорт органических веществ в растении (ситовидные трубки луба) – нисходящий ток. Перераспределение и запасание веществ в растении. Выделение у растений. Листопад.

## **Рост и развитие растения.**

Прорастание семян. Условия прорастания семян. Подготовка семян к посеву. Развитие проростков.

Образовательные ткани. Конус нарастания побега, рост кончика корня. Верхушечный и вставочный рост. Рост корня и стебля в толщину, камбий. Образование годичных колец у древесных растений. Влияние фитогормонов на рост растения. Ростовые движения растений. Развитие побега из почки.

Размножение растений и его значение. Семенное (генеративное) размножение растений. Цветки и соцветия. Опыление. Перекрёстное опыление (ветром, животными, водой) и самоопыление. Двойное оплодотворение. Наследование признаков обоих растений.

Вегетативное размножение цветковых растений в природе. Вегетативное размножение культурных растений. Клоны. Сохранение признаков материнского растения. Хозяйственное значение вегетативного размножения.

### ***Лабораторные и практические работы.***

Наблюдение процесса выделения кислорода на свету аквариумными растениями.

Изучение роли рыхления для дыхания корней.

Овладение приёмами вегетативного размножения растений (черенкование побегов, черенкование листьев и другие) на примере комнатных растений (традесканция, сенполия, бегония, сансевиера и другие растения).

Определение всхожести семян культурных растений и посев их в грунт.

Наблюдение за ростом и развитием цветкового растения в комнатных условиях (на примере фасоли или посевного гороха).

Определение условий прорастания семян.

## **2. Систематические группы растений**

Классификация растений. Вид как основная систематическая категория. Система растительного мира. Низшие, высшие споровые, высшие семенные растения. Основные таксоны (категории) систематики растений (царство, отдел, класс, порядок, семейство, род, вид). История развития систематики, описание видов, открытие новых видов. Роль систематики в биологии.

Низшие растения. Водоросли. Общая характеристика водорослей. Одноклеточные и многоклеточные зелёные водоросли. Строение и жизнедеятельность зелёных водорослей. Размножение зелёных водорослей (бесполое и половое). Бурые и красные водоросли, их строение и жизнедеятельность. Значение водорослей в природе и жизни человека.

Высшие споровые растения. Моховидные (Мхи). Общая характеристика мхов. Строение и жизнедеятельность зелёных и сфагновых мхов. Приспособленность мхов к жизни на сильно увлажнённых почвах. Размножение мхов, цикл развития на примере зелёного мха кукушкин лён. Роль мхов в заболачивании почв и торфообразовании. Использование торфа и продуктов его переработки в хозяйственной деятельности человека.

Плауновидные (Плауны). Хвощевидные (Хвощи), Папоротниковидные (Папоротники). Общая характеристика. Усложнение строения папоротникообразных растений по сравнению с мхами. Особенности строения и жизнедеятельности плаунов, хвощей и папоротников. Размножение папоротникообразных. Цикл развития папоротника. Роль древних папоротникообразных в образовании каменного угля. Значение папоротникообразных в природе и жизни человека.

Высшие семенные растения. Голосеменные. Общая характеристика. Хвойные растения, их разнообразие. Строение и жизнедеятельность хвойных. Размножение хвойных, цикл развития на примере сосны. Значение хвойных растений в природе и жизни человека.

Покрытосеменные (цветковые) растения. Общая характеристика. Особенности строения и жизнедеятельности покрытосеменных как наиболее высокоорганизованной группы растений, их господство на Земле. Классификация покрытосеменных растений: класс



Двудольные и класс Однодольные. Признаки классов. Цикл развития покрытосеменного растения.

Семейства покрытосеменных (цветковых) растений (изучаются три семейства растений по выбору учителя с учётом местных условий, при этом возможно изучать семейства, не вошедшие в перечень, если они являются наиболее распространёнными в данном регионе). Характерные признаки семейств класса Двудольные (Крестоцветные, или Капустные, Розоцветные, или Розовые, Мотыльковые, или Бобовые, Паслёновые, Сложноцветные, или Астровые) и класса Однодольные (Лилейные, Злаки, или Мятликовые). Многообразие растений. Дикорастущие представители семейств. Культурные представители семейств, их использование человеком.

#### ***Лабораторные и практические работы.***

Изучение строения одноклеточных водорослей (на примере хламидомонады и хлореллы).

Изучение строения многоклеточных нитчатых водорослей (на примере спирогиры и улотрикса).

Изучение внешнего строения мхов (на местных видах).

Изучение внешнего строения папоротника или хвоща.

Изучение внешнего строения веток, хвои, шишек и семян голосеменных растений (на примере ели, сосны или лиственницы).

Изучение внешнего строения покрытосеменных растений.

Изучение признаков представителей семейств: Крестоцветные (Капустные), Розоцветные (Розовые), Мотыльковые (Бобовые), Паслёновые, Сложноцветные (Астровые), Лилейные, Злаки (Мятликовые) на гербарных и натуральных образцах.

Определение видов растений (на примере трёх семейств) с использованием определителей растений или определительных карточек.

### **3. Развитие растительного мира на Земле**

Эволюционное развитие растительного мира на Земле. Сохранение в земной коре растительных остатков, их изучение. «Живые ископаемые» растительного царства. Жизнь растений в воде. Первые наземные растения. Освоение растениями суши. Этапы развития наземных растений основных систематических групп. Вымершие растения.

#### ***Экскурсии или видеоэкскурсии.***

Развитие растительного мира на Земле (экскурсия в палеонтологический или краеведческий музей).

### **4. Растения в природных сообществах**

Растения и среда обитания. Экологические факторы. Растения и условия неживой природы: свет, температура, влага, атмосферный воздух. Растения и условия живой природы: прямое и косвенное воздействие организмов на растения. Приспособленность растений к среде обитания. Взаимосвязи растений между собой и с другими организмами.

Растительные сообщества. Видовой состав растительных сообществ, преобладающие в них растения. Распределение видов в растительных сообществах. Сезонные изменения в жизни растительного сообщества. Смена растительных сообществ. Растительность (растительный покров) природных зон Земли. Флора.

### **5. Растения и человек**

Культурные растения и их происхождение. Центры многообразия и происхождения культурных растений. Земледелие. Культурные растения сельскохозяйственных угодий: овощные, плодово-ягодные, полевые. Растения города, особенность городской флоры. Парки, лесопарки, скверы, ботанические сады. Декоративное цветоводство. Комнатные растения, комнатное цветоводство. Последствия деятельности человека в экосистемах. Охрана растительного мира. Восстановление численности редких видов растений: особо охраняемые природные территории (ООПТ). Красная книга России. Меры сохранения растительного мира.

#### ***Экскурсии или видеоэкскурсии.***

Изучение сельскохозяйственных растений региона.

Изучение сорных растений региона.

## **6. Грибы. Лишайники. Бактерии**

Грибы. Общая характеристика. Шляпочные грибы, их строение, питание, рост, размножение. Съедобные и ядовитые грибы. Меры профилактики заболеваний, связанных с грибами. Значение шляпочных грибов в природных сообществах и жизни человека. Промышленное выращивание шляпочных грибов (шампиньоны).

Плесневые грибы. Дрожжевые грибы. Значение плесневых и дрожжевых грибов в природе и жизни человека (пищевая и фармацевтическая промышленность и другие).

Паразитические грибы. Разнообразие и значение паразитических грибов (головня, спорынья, фитофтора, трутовик и другие). Борьба с заболеваниями, вызываемыми паразитическими грибами.

Лишайники – комплексные организмы. Строение лишайников. Питание, рост и размножение лишайников. Значение лишайников в природе и жизни человека.

Бактерии – доядерные организмы. Общая характеристика бактерий. Бактериальная клетка. Размножение бактерий. Распространение бактерий. Разнообразие бактерий. Значение бактерий в природных сообществах. Болезнетворные бактерии и меры профилактики заболеваний, вызываемых бактериями. Бактерии на службе у человека (в сельском хозяйстве, промышленности).

### ***Лабораторные и практические работы.***

Изучение строения одноклеточных (мукор) и многоклеточных (пеницилл) плесневых грибов.

Изучение строения плодовых тел шляпочных грибов (или изучение шляпочных грибов на муляжах).

Изучение строения лишайников.

Изучение строения бактерий (на готовых микропрепаратах).

### ***Примерные виды деятельности обучающихся:***

– восприятие (слухозрительно и на слух) речевого материала по учебной дисциплине, включая терминологическую и тематическую лексику учебной дисциплины, а также лексику, необходимую для организации учебной деятельности;

– воспроизведение (устно, письменно, устно-дактильно) терминов, понятий, обозначающих объекты природы, выражающих временные и пространственные отношения и т.д.;

– наблюдение за объектами природы, выделение их признаков, сравнение, обобщение, оформление выводов, построение рассказов, отражающих содержание лабораторных работ;

– ведение Дневников наблюдений: оформление зарисовок, фиксация результатов наблюдений и выводов;

– комментирование фрагментов видеофильмов об охране природы в России, об оказании первой помощи.

### ***Примерная тематическая и терминологическая лексика***

#### ***Примерные слова и словосочетания***

Грибы, особенности строения и жизнедеятельности. Многообразие грибов. Роль грибов в природе и жизни человека. Съедобные и ядовитые грибы. Бледные поганки, мухомор, желчный гриб, ложные лисички, белый гриб, лисички, подберезовик, шампиньоны, подосиновик. Плесневые грибы (сапрофиты, пеницилл, мукор) и дрожжи. Грибы-паразиты: головневые грибы (головня), ржавчинные грибы, трутовики, спорынья, мучнистая роса, серая гниль, плодовая гниль.

Разнообразие растений, значение растений в жизни человека. Растения низшие и высшие.

Водоросли: одноклеточные и многоклеточные. Строение, жизнедеятельность, размножение, среда обитания зеленых, бурых и красных водорослей. Роль зеленых, бурых и красных водорослей в природе и жизни человека. Охрана водорослей.

Многообразие и распространение лишайников: кустистые лишайники, листоватые лишайники, накипные лишайники. Строение, питание и размножение лишайников. Значение лишайников в природе и жизни человека.

Высшие споровые растения. Мхи, отличительные особенности мхов, многообразие мхов, распространение мхов, среда обитания мхов, роль мхов в природе и жизни человека. Охрана мхов. Листостебельные мхи, печеночники.

#### *Примерные фразы*

Живые организмы разнообразны. Они объединяются в 4 царства: «Бактерии», «Грибы», «Растения» и «Животные».

Всем организмам для жизни нужно поступление энергии. Главный источник энергии для всех обитателей нашей планеты – это Солнце.

Мы прочитали про оказание первой помощи при отравлении ядовитыми грибами.

Мы сделали (записали) вывод о роли грибов-паразитов в природе и жизни человека.

Я подготовил рабочее место, убрал лишние предметы, поставил приборы и оборудование так, чтобы они не упали и не опрокинулись.

Я помню, что при нагревании жидкости в пробирке надо пользоваться штативом – чтобы держать пробирку. Отверстие пробирки нельзя направлять на себя и других людей.

Я понял(а), что вид, это основная единица систематики.

Я научился (научилась) сравнивать организмы разных царств живой природы.

Я научился (научилась) отличать съедобные шляпочные грибы от ядовитых.

Я могу обосновать роль бактерий и грибов в круговороте веществ в природе.

#### *Примерные выводы*

На земле существуют 4 основные среды обитания организмов: наземно-воздушная, водная, почвенная, а четвёртая среда – это когда одни живые организмы являются средой обитания для других. Каждый живой организм приспосабливается к среде обитания, к условиям жизни, в которых ему приходится существовать.

Вода – это среда обитания для многих организмов. Из воды они получают всё, что им нужно для жизни. Водные организмы очень разнообразны. Но все особенности их строения и приспособления определяются физическими и химическими свойствами воды.

Все органы растения имеют клеточное строение. Но не все клетки одинаковы. Например, клетки кожицы чешуи лука плотно прилегают друг к другу. Они имеют утолщённые оболочки. Эти клетки защищают растения от неблагоприятных условий внешней среды. Клетки внутри стебля – это длинные трубочки, по которым передвигаются питательные вещества.

Корни закрепляют растение в почве и прочно удерживают его в течение всей жизни. Через них растение получает из почвы воду и растворенные в ней минеральные вещества. В корнях некоторых растений могут откладываться и накапливаться запасные вещества.

В образовании корнеплодов принимает участие главный корень и нижние участки стебля. Стебель с расположенными на нём листьями и почками называют побегом. У большинства растений наблюдается очередные или спиральные, листорасположения. При таком расположении листья растут на стебле поочередно по спирали.

Желчный гриб – это ядовитый гриб. Он похож на белый, но верхняя часть его пенька покрыта рисунком в виде чёрной или тёмно-серой сетки. Мякоть желчного гриба на изломе краснеет.

Водоросли – это самые древние растения на Земле. Они очень разнообразны. Среди водорослей есть одноклеточные и многоклеточные растения. Разные группы водорослей имеют свои особенности.

Мхи в основном распространены на хорошо увлажнённых местах. Реже они встречаются в засушливых областях. В сухой период они находятся в состоянии покоя, а при выпадении

осадков возобновляют жизнедеятельность. У мхов есть стебель и листья. Исключение составляют некоторые виды примитивных печёночных мхов. Настоящих корней у мхов нет. Их заменяют ризоиды, которыми мхи укрепляются в почве и всасывают воду. Тело мхов расчленено на стебель и листья, а размножаются они спорами. За это мхи относят к высшим споровым растениям. Различают печёночные и листостебельные мхи.

Папоротники широко распространены по всему земному шару. Они растут и на суше, и в воде. Существует больше 10 тысяч видов папоротников. Большинство папоротников растёт в тенистых местах. Все папоротники имеют корень, стебель и листья. Размеры папоротников различны: от нескольких миллиметров до 20 метров высотой.

Хвойные леса России образованы разными видами ели, пихты, сосны и лиственницы. Древесина хвойных растений используется для строительства, изготовления мебели. Ещё это сырьё для производства бумаги, спирта, пластмассы и других материалов.

## 7 КЛАСС

### 1. Животный организм

Зоология – наука о животных. Разделы зоологии. Связь зоологии с другими науками и техникой.

Общие признаки животных. Отличия животных от растений. Многообразие животного мира. Одноклеточные и многоклеточные животные. Форма тела животного, симметрия, размеры тела и другое.

Животная клетка. Открытие животной клетки (А. Левенгук). Строение животной клетки: клеточная мембрана, органоиды передвижения, ядро с ядрышком, цитоплазма (митохондрии, пищеварительные и сократительные вакуоли, лизосомы, клеточный центр). Процессы, происходящие в клетке. Деление клетки. Ткани животных, их разнообразие. Органы и системы органов животных. Организм – единое целое.

#### *Лабораторные и практические работы.*

Исследование под микроскопом готовых микропрепаратов клеток и тканей животных.

### 2. Строение и жизнедеятельность организма животного

Опора и движение животных. Особенности гидростатического, наружного и внутреннего скелета у животных. Передвижение у одноклеточных (амёбовидное, жгутиковое). Мышечные движения у многоклеточных: полёт насекомых, птиц, плавание рыб, движение по суше позвоночных животных (ползание, бег, ходьба и другое). Рычажные конечности.

Питание и пищеварение у животных. Значение питания. Питание и пищеварение у простейших. Внутриполостное и внутриклеточное пищеварение, замкнутая и сквозная пищеварительная система у беспозвоночных. Пищеварительный тракт у позвоночных, пищеварительные железы. Ферменты. Особенности пищеварительной системы у представителей отрядов млекопитающих.

Дыхание животных. Значение дыхания. Газообмен через всю поверхность клетки. Жаберное дыхание. Наружные и внутренние жабры. Кожное, трахейное, лёгочное дыхание у обитателей суши. Особенности кожного дыхания. Роль воздушных мешков у птиц.

Транспорт веществ у животных. Роль транспорта веществ в организме животных. Замкнутая и незамкнутая кровеносные системы у беспозвоночных. Сердце, кровеносные сосуды. Спинной и брюшной сосуды, капилляры, «ложные сердца» у дождевого червя. Особенности строения незамкнутой кровеносной системы у моллюсков и насекомых. Круги кровообращения и особенности строения сердец у позвоночных, усложнение системы кровообращения.

Выделение у животных. Значение выделения конечных продуктов обмена веществ. Сократительные вакуоли у простейших. Звёздчатые клетки и каналы у плоских червей, выделительные трубочки и воронки у кольчатых червей. Мальпигиевы сосуды у насекомых. Почки (туловищные и тазовые), мочеточники, мочевой пузырь у позвоночных животных. Особенности выделения у птиц, связанные с полётом.

Покровы тела у животных. Покровы у беспозвоночных. Усложнение строения кожи у позвоночных. Кожа как орган выделения. Роль кожи в теплоотдаче. Производные кожи. Средства пассивной и активной защиты у животных.

Координация и регуляция жизнедеятельности у животных. Раздражимость у одноклеточных животных. Таксисы (фототаксис, трофотаксис, хемотаксис и другие таксисы). Нервная регуляция. Нервная система, её значение. Нервная система у беспозвоночных: сетчатая (диффузная), стволовая, узловая. Нервная система у позвоночных (трубчатая): головной и спинной мозг, нервы. Усложнение головного мозга от рыб до млекопитающих. Появление больших полушарий, коры, борозд и извилин. Гуморальная регуляция. Роль гормонов в жизни животных. Половые гормоны. Половой диморфизм. Органы чувств, их значение. Рецепторы. Простые и сложные (фасеточные) глаза у насекомых. Орган зрения и слуха у позвоночных, их усложнение. Органы обоняния, вкуса и осязания у беспозвоночных и позвоночных животных. Орган боковой линии у рыб.

Поведение животных. Врождённое и приобретённое поведение (инстинкт и научение). Научение: условные рефлексы, импринтинг (запечатление), инсайт (постижение). Поведение: пищевое, оборонительное, территориальное, брачное, исследовательское. Стимулы поведения.

Размножение и развитие животных. Бесполое размножение: деление клетки одноклеточного организма на две, почкование, фрагментация. Половое размножение. Преимущество полового размножения. Половые железы. Яичники и семенники. Половые клетки (гаметы). Оплодотворение. Зигота. Партеногенез. Зародышевое развитие. Строение яйца птицы. Внутриутробное развитие млекопитающих. Зародышевые оболочки. Плацента (детское место). Пупочный канатик (пуповина). Постэмбриональное развитие: прямое, непрямое. Метаморфоз (развитие с превращением): полный и неполный.

#### ***Лабораторные и практические работы.***

Ознакомление с органами опоры и движения у животных.

Изучение способов поглощения пищи у животных.

Изучение способов дыхания у животных.

Ознакомление с системами органов транспорта веществ у животных.

Изучение покровов тела у животных.

Изучение органов чувств у животных.

Формирование условных рефлексов у аквариумных рыб.

Строение яйца и развитие зародыша птицы (курицы).

### **3. Систематические группы животных (начало)**

Основные категории систематики животных. Вид как основная систематическая категория животных. Классификация животных. Система животного мира. Систематические категории животных (царство, тип, класс, отряд, семейство, род, вид), их соподчинение. Бинарная номенклатура. Отражение современных знаний о происхождении и родстве животных в классификации животных.

Одноклеточные животные – простейшие. Строение и жизнедеятельность простейших. Местообитание и образ жизни. Образование цисты при неблагоприятных условиях среды. Многообразие простейших. Значение простейших в природе и жизни человека (образование осадочных пород, возбудители заболеваний, симбиотические виды). Пути заражения человека и меры профилактики, вызываемые одноклеточными животными (малярийный плазмодий).

#### ***Лабораторные и практические работы***

Исследование строения инфузории-туфельки и наблюдение за её передвижением. Изучение хемотаксиса.

Многообразие простейших (на готовых препаратах).

Изготовление модели клетки простейшего (амёбы, инфузории-туфельки и другое.).

**Многоклеточные животные. Кишечнополостные.** Общая характеристика. Местообитание. Особенности строения и жизнедеятельности. Эктодерма и энтодерма.

Внутриполостное и клеточное переваривание пищи. Регенерация. Рефлекс. Бесполое размножение (почкование). Половое размножение. Гермафродитизм. Раздельнополые кишечнополостные. Многообразие кишечнополостных. Значение кишечнополостных в природе и жизни человека. Коралловые полипы и их роль в рифообразовании.

***Лабораторные и практические работы.***

Исследование строения пресноводной гидры и её передвижения (школьный аквариум).

Исследование питания гидры дафниями и циклопами (школьный аквариум).

Изготовление модели пресноводной гидры.

**Плоские, круглые, кольчатые черви.** Общая характеристика. Особенности строения и жизнедеятельности плоских, круглых и кольчатых червей. Многообразие червей. Паразитические плоские и круглые черви. Циклы развития печёночного сосальщика, бычьего цепня, человеческой аскариды. Черви, их приспособления к паразитизму, вред, наносимый человеку, сельскохозяйственным растениям и животным. Меры по предупреждению заражения паразитическими червями. Роль червей как почвообразователей.

***Лабораторные и практические работы.***

Исследование внешнего строения дождевого червя. Наблюдение за реакцией дождевого червя на раздражители.

Исследование внутреннего строения дождевого червя (на готовом влажном препарате и микропрепарате).

Изучение приспособлений паразитических червей к паразитизму (на готовых влажных и микропрепаратах).

**Членистоногие.** Общая характеристика. Среды жизни. Внешнее и внутреннее строение членистоногих. Многообразие членистоногих. Представители классов.

Ракообразные. Особенности строения и жизнедеятельности.

Значение ракообразных в природе и жизни человека.

Паукообразные. Особенности строения и жизнедеятельности в связи с жизнью на суше. Клещи – вредители культурных растений и меры борьбы с ними. Паразитические клещи – возбудители и переносчики опасных болезней. Меры защиты от клещей. Роль клещей в почвообразовании.

Насекомые. Особенности строения и жизнедеятельности. Размножение насекомых и типы развития. Отряды насекомых: Прямокрылые, Равнокрылые, Полужесткокрылые, Чешуекрылые, Жесткокрылые, Перепончатокрылые, Двукрылые и другие. Насекомые – переносчики возбудителей и паразиты человека и домашних животных. Насекомые-вредители сада, огорода, поля, леса. Насекомые, снижающие численность вредителей растений. Поведение насекомых, инстинкты. Меры по сокращению численности насекомых-вредителей. Значение насекомых в природе и жизни человека.

***Лабораторные и практические работы.***

Исследование внешнего строения насекомого (на примере майского жука или других крупных насекомых-вредителей).

Ознакомление с различными типами развития насекомых (на примере коллекций).

**Моллюски.** Общая характеристика. Местообитание моллюсков. Строение и процессы жизнедеятельности, характерные для брюхоногих, двустворчатых, головоногих моллюсков. Черты приспособленности моллюсков к среде обитания. Размножение моллюсков. Многообразие моллюсков. Значение моллюсков в природе и жизни человека.

***Лабораторные и практические работы.***

Исследование внешнего строения раковин пресноводных и морских моллюсков (раковины беззубки, перловицы, прудовика, катушки и другие).

**Хордовые.** Общая характеристика. Зародышевое развитие хордовых. Систематические группы хордовых. Подтип Бесчерепные (ланцетник). Подтип Черепные, или Позвоночные.

***Примерные виды деятельности обучающихся:***

- восприятие (слухозрительно и на слух) речевого материала по учебной дисциплине, включая терминологическую и тематическую лексику учебной дисциплины, а также лексику, необходимую для организации учебной деятельности;
- воспроизведение (устно, письменно, устно-дактильно) терминов, понятий, обозначающих объекты природы, выражающих временные и пространственные отношения и т.д.;
- наблюдение за объектами природы, выделение их признаков, сравнение, обобщение, оформление выводов, построение рассказов, отражающих содержание лабораторных работ;
- комментирование фрагментов видеофильмов о животном мире.

### **Примерная тематическая и терминологическая лексика**

#### *Примерные слова и словосочетания*

Царство «Животные». Классификация животных. Охрана животных. Простейшие. Органеллы. Внутриклеточное пищеварение. Корненожки. Жгутиконосцы. Инфузории. Амёбиаз. Сонная болезнь. Пендинская язва. Кокцидиоз. Малярия. Радиолярии. Фораминиферы.

Ткань: покровная, мышечная, соединительная, нервная. Орган. Системы органов.

Кишечнополостные. Медуза. Полип. Регенерация. Гермафродит. Рефлекс.

Классы: гидроидные, сцифоидные, коралловые полипы. Чередование поколений. Планула.

Черви. Кожно-мышечный мешок. Плоские черви. Классы червей: сосальщики, ленточные, ресничные. Тип: круглые черви, кольчатые черви. Целом. Замкнутая кровеносная система.

Моллюски. Брюхоногие и двусторчатые моллюски. Мантия. Мантийная полость. Тёрка. Сердце. Класс Головоногие моллюски. Мозг. Реактивное движение моллюсков. Наутилусы. Каракатицы. осьминоги. Кальмары.

Членистоногие. Членистые конечности. Класс «Ракообразные». Линька. Инстинкт.

#### *Примерные фразы*

Животные могут активно реагировать на внешние раздражители. Животные распространены по всей Земле.

Простейшим свойственны все жизненные функции.

Закономерности исторического развития живой природы изучает эволюционная биология.

Организмы разных царств живой природы обитают совместно, оказывают взаимное влияние и составляют единое целое.

Науки, изучающие человека, тесно связаны.

Характерная биологическая черта большинства млекопитающих – живорождение.

#### *Примерные выводы*

В настоящее время на земле существует около 2 миллионов видов животных. Они разнообразны по образу жизни, внешнему виду, внутреннему строению. Животные способны активно реагировать на внешние раздражения. Большинство животных передвигается, чтобы спастись от врагов или найти корм. Животные добывают себе пищу, поедая растения, грибы или других животных.

Самое большое многообразие животных наблюдается там, где тепло и влажно. Это тропики. Но многие животные приспособились к жизни в суровых условиях: в засушливых пустынях, полярных льдах, на горных вершинах и в глубинах океанов.

## **8 КЛАСС**

### **1. Систематические группы животных (продолжение)**

**Рыбы.** Общая характеристика. Местообитание и внешнее строение рыб. Особенности внутреннего строения и процессов жизнедеятельности. Приспособленность рыб к условиям обитания. Отличия хрящевых рыб от костных рыб. Размножение, развитие и миграция рыб в

природе. Многообразие рыб, основные систематические группы рыб. Значение рыб в природе и жизни человека. Хозяйственное значение рыб.

#### ***Лабораторные и практические работы.***

Исследование внешнего строения и особенностей передвижения рыбы (на примере живой рыбы в банке с водой).

Исследование внутреннего строения рыбы (на примере готового влажного препарата).

**Земноводные.** Общая характеристика. Местообитание земноводных. Особенности внешнего и внутреннего строения, процессов жизнедеятельности, связанных с выходом земноводных на сушу. Приспособленность земноводных к жизни в воде и на суше. Размножение и развитие земноводных. Многообразие земноводных и их охрана. Значение земноводных в природе и жизни человека.

**Пресмыкающиеся.** Общая характеристика. Местообитание пресмыкающихся. Особенности внешнего и внутреннего строения пресмыкающихся. Процессы жизнедеятельности. Приспособленность пресмыкающихся к жизни на суше. Размножение и развитие пресмыкающихся. Регенерация. Многообразие пресмыкающихся и их охрана. Значение пресмыкающихся в природе и жизни человека.

**Птицы.** Общая характеристика. Особенности внешнего строения птиц. Особенности внутреннего строения и процессов жизнедеятельности птиц. Приспособления птиц к полёту. Поведение. Размножение и развитие птиц. Забота о потомстве. Сезонные явления в жизни птиц. Миграции птиц, их изучение. Многообразие птиц. Экологические группы птиц (по выбору учителя на примере трёх экологических групп с учётом распространения птиц в регионе). Приспособленность птиц к различным условиям среды. Значение птиц в природе и жизни человека.

#### ***Лабораторные и практические работы.***

Исследование внешнего строения и перьевого покрова птиц (на примере чучела птиц и набора перьев: контурных, пуховых и пуха).

Исследование особенностей скелета птицы.

**Млекопитающие.** Общая характеристика. Среды жизни млекопитающих. Особенности внешнего строения, скелета и мускулатуры, внутреннего строения. Процессы жизнедеятельности. Усложнение нервной системы. Поведение млекопитающих. Размножение и развитие. Забота о потомстве.

Первозвери. Однопроходные (яйцекладущие) и Сумчатые (низшие звери). Плацентарные млекопитающие. Многообразие млекопитающих (по выбору учителя изучаются 6 отрядов млекопитающих на примере двух видов из каждого отряда). Насекомоядные и Рукокрылые. Грызуны, Зайцеобразные. Хищные. Ластоногие и Китообразные. Парнокопытные и Непарнокопытные. Приматы. Семейства отряда Хищные: собачьи, кошачьи, куньи, медвежьи.

Значение млекопитающих в природе и жизни человека. Млекопитающие – переносчики возбудителей опасных заболеваний. Меры борьбы с грызунами. Многообразие млекопитающих родного края.

#### ***Лабораторные и практические работы.***

Исследование особенностей скелета млекопитающих.

Исследование особенностей зубной системы млекопитающих.

## **2. Развитие животного мира на Земле**

Эволюционное развитие животного мира на Земле. Усложнение животных в процессе эволюции. Доказательства эволюционного развития животного мира. Палеонтология. Ископаемые остатки животных, их изучение. Методы изучения ископаемых остатков. Реставрация древних животных. «Живые ископаемые» животного мира.

Жизнь животных в воде. Одноклеточные животные. Происхождение многоклеточных животных. Основные этапы эволюции беспозвоночных. Основные этапы эволюции позвоночных животных. Вымершие животные.



### ***Лабораторные и практические работы.***

Исследование ископаемых остатков вымерших животных.

### **3. Животные в природных сообществах**

Животные и среда обитания. Влияние света, температуры и влажности на животных.

Приспособленность животных к условиям среды обитания.

Популяции животных, их характеристики. Одиночный и групповой образ жизни. Взаимосвязи животных между собой и с другими организмами. Пищевые связи в природном сообществе. Пищевые уровни, экологическая пирамида. Экосистема.

Животный мир природных зон Земли. Основные закономерности распределения животных на планете. Фауна.

### **4. Животные и человек**

Воздействие человека на животных в природе: прямое и косвенное. Промысловые животные (рыболовство, охота). Ведение промысла животных на основе научного подхода. Загрязнение окружающей среды.

Одомашнивание животных. Селекция, породы, искусственный отбор, дикие предки домашних животных. Значение домашних животных в жизни человека. Животные сельскохозяйственных угодий. Методы борьбы с животными-вредителями.

Город как особая искусственная среда, созданная человеком. Синантропные виды животных. Условия их обитания. Беспозвоночные и позвоночные животные города. Адаптация животных к новым условиям. Рекреационный пресс на животных диких видов в условиях города. Безнадзорные домашние животные. Питомники. Восстановление численности редких видов животных: особо охраняемые природные территории (ООПТ). Красная книга России. Меры сохранения животного мира.

#### ***Примерные виды деятельности обучающихся:***

– восприятие (слухозрительно и на слух) речевого материала по учебной дисциплине, включая терминологическую и тематическую лексику учебной дисциплины, а также лексику, необходимую для организации учебной деятельности;

– воспроизведение (устно, письменно, устно-дактильно) терминов, понятий, обозначающих объекты природы, выражающих временные и пространственные отношения и т.д.;

– наблюдение за объектами природы, выделение их признаков, сравнение, обобщение, оформление выводов, построение рассказов, отражающих содержание лабораторных работ;

– комментирование фрагментов видеофильмов о животном мире.

#### **Примерная тематическая и терминологическая лексика**

##### ***Примерные слова и словосочетания***

Рыболовство. Промысловые рыбы. Рыбоводство. Класс «Земноводные». Трёхкамерное сердце. Головастик. Холоднокровные животные.

Класс «Пресмыкающиеся». Ящерицы. Змеи. Черепахи. Крокодилы.

Класс «Птицы». Теплокровность. Клюв. Перья. Зоб. Воздушные мешки. Четырёхкамерное сердце.

Надотряд: пингвины, страусовые, Типичные птицы. Порода.

Класс «Млекопитающие». Волосной покров. Млечные железы. Матка. Диафрагма. Плацента. Плод. Беременность. Роды.

Первозвери, настоящие звери. Низшие млекопитающие. Высшие млекопитающие.

Домашние животные. Животноводство. Крупный рогатый скот. Свиноводство. Мелкий рогатый скот. Звероводство.

Эволюция. Палеонтология. Одноклеточные. Колониальные. Многоклеточные.

##### ***Примерные фразы***

Изучением происхождения и эволюции человека занимается наука антропология.

Клетка – основа строения и жизнедеятельности организмов: растений, животных, грибов и других.

Мир современных птиц очень разнообразен, в этом классе выделяют три надотряда: пингвины, страусовые и типичные птицы.

Я узнал(а) о классификации животных и охране животного мира.

Я знаю, как выявить черты сходства и различия в строении животных разных систематических групп.

Я умею использовать знания о животных в повседневной жизни.

Я узнал(а) о том, как наблюдать за ростом, развитием и поведением животных.

*Примерные выводы*

Животноводство – это широкая отрасль сельского хозяйства. Она включает пчеловодство, рыбоводство, птицеводство, а также разведение одомашненных млекопитающих. Например, это коровы, козы, овцы, лошади, свиньи, кролики. Человек разводит и выращивает их, чтобы обеспечить себя пищевыми продуктами (мясом, молоком) и промышленным сырьём (шерстью, кожей).

Организмы разных царств живой природы обитают совместно, влияют друг на друга, составляют единое целое. Наука экология изучает отношения организмов между собой и их взаимодействие с неживой природой.

## 9 КЛАСС

### 1. Человек – биосоциальный вид

Науки о человеке (анатомия, физиология, психология, антропология, гигиена, санитария, экология человека). Методы изучения организма человека. Значение знаний о человеке для самопознания и сохранения здоровья. Особенности человека как биосоциального существа.

Место человека в системе органического мира. Человек как часть природы. Систематическое положение современного человека. Сходство человека с млекопитающими. Отличие человека от приматов. Доказательства животного происхождения человека. Человек разумный. Антропогенез, его этапы. Биологические и социальные факторы становления человека. Человеческие расы.

### 2. Структура организма человека

Строение и химический состав клетки. Обмен веществ и превращение энергии в клетке. Многообразие клеток, их деление. Нуклеиновые кислоты. Гены. Хромосомы. Хромосомный набор. Митоз, мейоз. Соматические и половые клетки. Стволовые клетки. Типы тканей организма человека: эпителиальные, соединительные, мышечные, нервная. Свойства тканей, их функции. Органы и системы органов. Организм как единое целое. Взаимосвязь органов и систем как основа гомеостаза.

*Лабораторные и практические работы.*

Изучение микроскопического строения тканей (на готовых микропрепаратах).

Распознавание органов и систем органов человека (по таблицам).

### 3. Нейрогуморальная регуляция

Нервная система человека, её организация и значение. Нейроны, нервы, нервные узлы. Рефлекс. Рефлекторная дуга.

Рецепторы. Двухнейронные и трёхнейронные рефлекторные дуги. Спинной мозг, его строение и функции. Рефлексы спинного мозга. Головной мозг, его строение и функции. Большие полушария. Рефлексы головного мозга. Безусловные (врождённые) и условные (приобретённые) рефлексы. Соматическая нервная система. Вегетативная (автономная) нервная система. Нервная система как единое целое. Нарушения в работе нервной системы.

Гуморальная регуляция функций. Эндокринная система. Железы внутренней секреции. Железы смешанной секреции. Гормоны, их роль в регуляции физиологических функций организма, роста и развития. Нарушение в работе эндокринных желёз. Особенности рефлекторной и гуморальной регуляции функций организма.

*Лабораторные и практические работы.*

Изучение головного мозга человека (по муляжам).

Изучение изменения размера зрачка в зависимости от освещённости.

#### **4. Опора и движение**

Значение опорно-двигательного аппарата. Скелет человека, строение его отделов и функции. Кости, их химический состав, строение. Типы костей. Рост костей в длину и толщину. Соединение костей. Скелет головы. Скелет туловища. Скелет конечностей и их поясов. Особенности скелета человека, связанные с прямохождением и трудовой деятельностью.

Мышечная система. Строение и функции скелетных мышц. Работа мышц: статическая и динамическая, мышцы сгибатели и разгибатели. Утомление мышц. Гиподинамия. Роль двигательной активности в сохранении здоровья.

Нарушения опорно-двигательной системы. Возрастные изменения в строении костей. Нарушение осанки. Предупреждение искривления позвоночника и развития плоскостопия. Профилактика травматизма. Первая помощь при травмах опорно-двигательного аппарата.

##### ***Лабораторные и практические работы.***

Исследование свойств кости.

Изучение строения костей (на муляжах).

Изучение строения позвонков (на муляжах).

Определение гибкости позвоночника.

Измерение массы и роста своего организма.

Изучение влияния статической и динамической нагрузки на утомление мышц.

Выявление нарушения осанки.

Определение признаков плоскостопия.

Оказание первой помощи при повреждении скелета и мышц.

#### **5. Внутренняя среда организма**

Внутренняя среда и её функции. Форменные элементы крови: эритроциты, лейкоциты и тромбоциты. Малокровие, его причины. Красный костный мозг, его роль в организме. Плазма крови. Постоянство внутренней среды (гомеостаз). Свёртывание крови. Группы крови. Резус-фактор. Переливание крови. Донорство.

Иммунитет и его виды. Факторы, влияющие на иммунитет (приобретённые иммунодефициты): радиационное облучение, химическое отравление, голодание, воспаление, вирусные заболевания, ВИЧ-инфекция. Вилочковая железа, лимфатические узлы. Вакцины и лечебные сыворотки. Значение работ Л. Пастера и И.И. Мечникова по изучению иммунитета.

##### ***Лабораторные и практические работы.***

Изучение микроскопического строения крови человека и лягушки (сравнение) на готовых микропрепаратах.

#### **6. Кровообращение**

Органы кровообращения. Строение и работа сердца. Автоматизм сердца. Сердечный цикл, его длительность. Большой и малый круги кровообращения. Движение крови по сосудам. Пульс. Лимфатическая система, лимфоотток. Регуляция деятельности сердца и сосудов. Гигиена сердечно-сосудистой системы. Профилактика сердечно-сосудистых заболеваний. Первая помощь при кровотечениях.

##### ***Лабораторные и практические работы.***

Измерение кровяного давления.

Определение пульса и числа сердечных сокращений в покое и после дозированных физических нагрузок у человека.

Первая помощь при кровотечениях.

#### **7. Дыхание**

Дыхание и его значение. Органы дыхания. Лёгкие. Взаимосвязь строения и функций органов дыхания. Газообмен в лёгких и тканях. Жизненная ёмкость лёгких. Механизмы дыхания. Дыхательные движения. Регуляция дыхания.

Инфекционные болезни, передающиеся через воздух, предупреждение воздушно-капельных инфекций. Вред табакокурения, употребления наркотических и психотропных

веществ. Реанимация. Охрана воздушной среды. Оказание первой помощи при поражении органов дыхания.

### ***Лабораторные и практические работы.***

Измерение объёма грудной клетки в состоянии вдоха и выдоха.

Определение частоты дыхания. Влияние различных факторов на частоту дыхания.

### ***Примерные виды деятельности обучающихся:***

– восприятие (слухозрительно и на слух) речевого материала по учебной дисциплине, включая терминологическую и тематическую лексику учебной дисциплины, а также лексику, необходимую для организации учебной деятельности;

– воспроизведение (устно, письменно, устно-дактильно) терминов, понятий, обозначающих объекты природы, выражающих временные и пространственные отношения и т.д.;

– наблюдение за изучаемыми объектами, выделение их признаков, сравнение, обобщение, оформление выводов; построение рассказов, отражающих содержание и результаты лабораторных работ;

– поиск информации о человеке как биосоциальном существе, о связи человека с природной средой в биологических словарях и справочниках, анализ и оценка данной информации, её перевод из одной формы в другую.

### **Примерная тематическая и терминологическая лексика**

#### *Примерные слова и словосочетания*

Кровь. Тканевая жидкость. Лимфа. Лимфатическая система.

Плазма. Эритроциты, лейкоциты, тромбоциты. Антитела. Фагоциты. Гемоглобин.

Тромб. Фибриноген и фибрин. Донор. Реципиент. Резус-фактор.

Иммунитет. Воспаление. Гной. Вакцина. Сыворотка. Тимус. Аллергия.

Дыхание. Окисление. Бронхиолы. Альвеолы. Ацинус. Лёгочная плевра. Голосовой аппарат. Дыхательные движения: вдох и выдох. Жизненная ёмкость лёгких. Газообмен. Дыхательный центр. Кашель. Чихание. Зевота. Никотин.

#### *Примерные фразы*

У человека кровь постоянно движется по кровеносным сосудам.

Лимфу и тканевую жидкость называют внутренней средой организма.

Лейкоциты – клетки крови, имеющие ядра.

Биология – это одна из древнейших наук.

Я узнал(а), что такое давление крови и пульс.

Я могу оказать первую помощь человеку при кровотечениях.

Мы научились подсчитывать свой пульс.

#### *Примерные выводы*

Знания о своём организме нужны каждому человеку. Это нужно, чтобы знать, как вести здоровый образ жизни, сохранять своё здоровье в неблагоприятных условиях. Науки, изучающие человека, – это анатомия человека, физиология человека, психология, медицина, гигиена. Эти науки тесно связаны друг с другом.

Дыхательная гимнастика, занятия спортом влияют на развитие дыхательной мускулатуры. Например, катание на лыжах, коньках, плавание способствуют увеличению выносливости, эластичности лёгких. Ритмичное дыхание (14–16 движений в минуту) чистым сухим воздухом через нос наиболее благоприятно для человека.

## **10 КЛАСС**

### **1. Питание и пищеварение**

Питательные вещества и пищевые продукты. Питание и его значение. Пищеварение. Органы пищеварения, их строение и функции. Ферменты, их роль в пищеварении. Пищеварение в ротовой полости. Зубы и уход за ними. Пищеварение в желудке, в тонком и в толстом кишечнике. Всасывание питательных веществ. Всасывание воды. Пищеварительные железы: печень и поджелудочная железа, их роль в пищеварении.

Микробиом человека – совокупность микроорганизмов, населяющих организм человека. Регуляция пищеварения. Методы изучения органов пищеварения. Работы И.П. Павлова.

Гигиена питания. Предупреждение глистных и желудочно-кишечных заболеваний, пищевых отравлений. Влияние курения и алкоголя на пищеварение.

***Лабораторные и практические работы.***

Исследование действия ферментов слюны на крахмал.

Наблюдение действия желудочного сока на белки.

**2. Обмен веществ и превращение энергии**

Обмен веществ и превращение энергии в организме человека. Пластический и энергетический обмен. Обмен воды и минеральных солей. Обмен белков, углеводов и жиров в организме. Регуляция обмена веществ и превращения энергии.

Витамины и их роль для организма. Поступление витаминов с пищей. Синтез витаминов в организме. Авитаминозы и гиповитаминозы. Сохранение витаминов в пище.

Нормы и режим питания. Рациональное питание – фактор укрепления здоровья. Нарушение обмена веществ.

***Лабораторные и практические работы.***

Исследование состава продуктов питания.

Составление меню в зависимости от калорийности пищи.

Способы сохранения витаминов в пищевых продуктах.

**3. Кожа**

Строение и функции кожи. Кожа и её производные. Кожа и терморегуляция. Влияние на кожу факторов окружающей среды.

Закаливание и его роль. Способы закаливания организма. Гигиена кожи, гигиенические требования к одежде и обуви. Заболевания кожи и их предупреждения. Профилактика и первая помощь при тепловом и солнечном ударах, ожогах и обморожениях.

***Лабораторные и практические работы.***

Исследование с помощью лупы тыльной и ладонной стороны кисти.

Определение жирности различных участков кожи лица.

Описание мер по уходу за кожей лица и волосами в зависимости от типа кожи.

Описание основных гигиенических требований к одежде и обуви.

**4. Выделение**

Значение выделения. Органы выделения. Органы мочевыделительной системы, их строение и функции. Микроскопическое строение почки. Нефрон. Образование мочи. Регуляция мочеобразования и мочеиспускания. Заболевания органов мочевыделительной системы, их предупреждение.

***Лабораторные и практические работы.***

Определение местоположения почек (на муляже).

Описание мер профилактики болезней почек.

**5. Размножение и развитие**

Органы репродукции, строение и функции. Половые железы. Половые клетки. Оплодотворение. Внутриутробное развитие. Влияние на эмбриональное развитие факторов окружающей среды. Роды. Лактация. Рост и развитие ребёнка. Половое созревание. Наследование признаков у человека. Наследственные болезни, их причины и предупреждение. Набор хромосом, половые хромосомы, гены. Роль генетических знаний для планирования семьи. Инфекции, передающиеся половым путём, их профилактика.

***Лабораторные и практические работы.***

Описание основных мер по профилактике инфекционных вирусных заболеваний: СПИД и гепатит.

**6. Органы чувств и сенсорные системы**

Органы чувств и их значение. Анализаторы. Сенсорные системы. Глаз и зрение. Оптическая система глаза. Сетчатка. Зрительные рецепторы. Зрительное восприятие. Нарушения зрения и их причины. Гигиена зрения.

Ухо и слух. Строение и функции органа слуха. Механизм работы слухового анализатора. Слуховое восприятие. Нарушения слуха и их причины. Гигиена слуха.

Органы равновесия, мышечного чувства, осязания, обоняния и вкуса. Взаимодействие сенсорных систем организма.

#### ***Лабораторные и практические работы***

Определение остроты зрения у человека.

Изучение строения органа зрения (на муляже и влажном препарате).

Изучение строения органа слуха (на муляже).

#### **7. Поведение и психика**

Психика и поведение человека. Потребности и мотивы поведения. Социальная обусловленность поведения человека. Рефлекторная теория поведения. Высшая нервная деятельность человека, работы И.М. Сеченова, И.П. Павлова. Механизм образования условных рефлексов. Торможение. Динамический стереотип. Роль гормонов в поведении. Наследственные и ненаследственные программы поведения у человека. Приспособительный характер поведения.

Первая и вторая сигнальные системы. Познавательная деятельность мозга. Речь и мышление. Память и внимание. Эмоции. Индивидуальные особенности личности: способности, темперамент, характер, одарённость. Типы высшей нервной деятельности и темперамента. Особенности психики человека. Гигиена физического и умственного труда. Режим труда и отдыха. Сон и его значение. Гигиена сна.

#### ***Лабораторные и практические работы.***

Изучение кратковременной памяти.

Определение объёма механической и логической памяти.

Оценка сформированности навыков логического мышления.

#### **8. Человек и окружающая среда**

Человек и окружающая среда. Экологические факторы и их действие на организм человека. Зависимость здоровья человека от состояния окружающей среды. Микроклимат жилых помещений. Соблюдение правил поведения в окружающей среде, в опасных и чрезвычайных ситуациях.

Здоровье человека как социальная ценность. Факторы, нарушающие здоровье: гиподинамия, курение, употребление алкоголя, наркотиков, несбалансированное питание, стресс. Укрепление здоровья: аутотренинг, закаливание, двигательная активность, сбалансированное питание. Культура отношения к собственному здоровью и здоровью окружающих. Всемирная организация здравоохранения.

Человек как часть биосферы Земли. Антропогенные воздействия на природу. Урбанизация. Цивилизация. Техногенные изменения в окружающей среде. Современные глобальные экологические проблемы. Значение охраны окружающей среды для сохранения человечества.

#### ***Примерные виды деятельности обучающихся:***

– восприятие (слухозрительно и на слух) речевого материала по учебной дисциплине, включая терминологическую и тематическую лексику учебной дисциплины, а также лексику, необходимую для организации учебной деятельности;

– воспроизведение (устно, письменно, устно-дактильно) терминов, понятий, обозначающих объекты природы, выражающих временные и пространственные отношения и т.д.;

– наблюдение за изучаемыми объектами, выделение их признаков, сравнение, обобщение, оформление выводов; построение рассказов, отражающих содержание и результаты лабораторных работ;

– поиск информации о человеке как биосоциальном существе, о связи человека с природной средой в биологических словарях и справочниках, анализ и оценка данной информации, её перевод из одной формы в другую.

### **Примерная тематическая и терминологическая лексика**

#### *Примерные слова и словосочетания*

Питание. Питательные вещества. Пищеварение. Пищеварительный канал. Пищеварительные железы.

Ротовая полость. Дентин. Пульпа. Слюнные железы. Глотка. Пищевод. Сфинктер. Перистальтика. Желудок. Желудочный сок. Печень. Желчь. Тонкий кишечник. Всасывание. Ворсинки тонкого кишечника. Толстый кишечник. Фистула. Пищевое отравление. Пищевая инфекция. Гепатит.

Пластический обмен. Энергетический обмен. Биологическое окисление. Калория. Фермент. Активный центр. Кофермент. Субстрат.

Витамины. Гиповитаминоз. Авиитаминоз. Гипервитаминоз.

Энергетические затраты. Нормы питания. Пищевой рацион. Усвояемость. Режим питания. Ожирение. Дистрофия.

Карликовость. Гигантизм. Кретинизм. Сахарный диабет.

Нервная система: центральная и периферическая, соматическая и вегетативная (автономная).

Спинальный мозг. Спинномозговые нервы. Ствол мозга. Головной мозг. Продолговатый мозг. Средний мозг. Мозжечок. Промежуточный мозг. Большие полушария. Кора больших полушарий.

Симпатический и парасимпатический отделы вегетативной нервной системы.

Менингит. Полиомиелит. Бешенство. Столбняк. Сотрясение мозга.

Анализатор. Слепое пятно. Близорукость. Дальнозоркость. Косоглазие. Катаракта.

Слуховой анализатор. Отит.

Вестибулярный анализатор. Мышечное чувство. Осязание.

Вкусовой анализатор. Вкусовые сосочки. Обонятельный анализатор.

Бессонница. Сновидения.

Эмоции. Познавательная деятельность. Сознание. Холерик. Сангвиник. Флегматик. Меланхолик. Интеллект.

Биосоциальный вид. Адаптация. Напряжение. Утомление. Здоровье. Страх. Паника.

Наука. Биология. Научный метод. Метод исследования. Гипотеза. Теория.

#### *Примерные фразы*

Питание – одна из составляющих обмена веществ.

Белки выполняют в организме человека ряд важнейших функций.

Углеводы являются главным источником энергии в организме.

Потовые железы выделяют через наружные покровы тела воду, мочевину, аммиак, соли.

Волосы и ногти состоят в основном из белка кератина.

Наиболее важная роль в регуляции физиологических функций принадлежит передней доле гипофиза.

Мы познакомились с иммунной системой человека и факторами, влияющими на иммунитет.

Мы научились характеризовать значение биологии для понимания научной картины мира.

#### *Примерные выводы*

Мы сделали вывод о том, что психические процессы включают в себя эмоции, восприятие, память, сознание, мышление. Они являются проявлениями высшей нервной деятельности.

Мы сделали вывод о том, что напряжение – мобилизация всех механизмов. Напряжение обеспечивает определённую деятельность организма человека.

Я подготовил(а) сообщение об иммунитете. Под иммунитетом понимают устойчивость организма к инфекционным агентам и чужеродным веществам.

## **ПЛАНИРУЕМЫЕ РЕЗУЛЬТАТЫ ОСВОЕНИЯ ПРОГРАММЫ ПО БИОЛОГИИ НА УРОВНЕ ОСНОВНОГО ОБЩЕГО ОБРАЗОВАНИЯ**

Освоение учебного предмета «Биология» на уровне основного общего образования должно обеспечить достижение обучающимися с нарушениями слуха следующих личностных, метапредметных и предметных результатов.

### ***Личностные результаты***

Личностные результаты освоения Примерной рабочей программы по биологии по варианту 2.2.2 АООП ООО соответствуют результатам, отражённым во ФГОС ООО и ООП ООО по всем направлениям воспитания, включая гражданское, патриотическое, духовно-нравственное, эстетическое, физическое, трудовое, экологическое, а также в аспекте ценности научного познания и адаптации обучающегося к изменяющимся условиям социальной и природной среды. Однако личностные результаты дополнены/конкретизированы с учётом особых образовательных потребностей обучающихся с нарушениями слуха.

1. Российская гражданская идентичность – патриотизм, уважение к Отечеству, к прошлому и настоящему многонационального народа России, чувство ответственности и долга перед Родиной, идентификация себя в качестве гражданина России, осознание и ощущение личностной сопричастности судьбе российского народа. Осознанное, уважительное и доброжелательное отношение к истории, культуре, религии, традициям, языкам, ценностям народов России и народов мира.

2. Сформированность целостного мировоззрения, соответствующего современному уровню развития науки и общественной практики, учитывающего социальное, культурное, языковое, духовное многообразие современного мира.

3. Желание и умения пользоваться словесной речью (устной и письменной), взаимодействовать со слышащими людьми при использовании устной речи как средства общения. Ценностно-смысловая установка на постоянное пользование индивидуальными слуховыми аппаратами как важного условия, способствующего устной коммуникации, наиболее полноценной ориентации в неречевых звуках окружающего мира; самостоятельный поиск информации, в том числе, при использовании Интернет-технологий, о развитии средств слухопротезирования и ассистивных технологиях, способствующих улучшению качества жизни лиц с нарушениями слуха.

4. Готовность и способность обучающихся с нарушениями слуха строить жизненные планы, в т.ч. определять дальнейшую траекторию образования, осуществлять выбор профессии и др., с учётом собственных возможностей и ограничений, обусловленных нарушениями слуха.

5. Готовность и способность обучающихся с нарушениями слуха к саморазвитию и самообразованию на основе мотивации к обучению и познанию; сформированность ответственного отношения к учению.

6. Готовность и способность к осознанному выбору и построению дальнейшей индивидуальной траектории образования на базе ориентировки в мире профессий и профессиональных предпочтений, с учётом устойчивых познавательных интересов, собственных возможностей и ограничений, обусловленных нарушением слуха, потребностей рынка труда.

7. Развитое моральное сознание и компетентность в решении моральных проблем на основе личностного выбора, формирование нравственных чувств и нравственного поведения, осознанного и ответственного отношения к собственным поступкам (способность к нравственному самосовершенствованию; веротерпимость, уважительное отношение к религиозным чувствам, взглядам людей или их отсутствию; знание основных норм морали, нравственных, духовных идеалов, хранимых в культурных традициях народов России, готовность на их основе к сознательному самоограничению в поступках, поведении,



расточительном потребительстве; сформированность представлений об основах светской этики, культуры традиционных религий, их роли в развитии культуры и истории России и человечества, в становлении гражданского общества и российской государственности; понимание значения нравственности в жизни человека, семьи и общества).

8. Доброжелательное отношение к людям, готовность к взаимодействию с разными людьми (в том числе при использовании вербальных и невербальных средств коммуникации), включая лиц с нарушением слуха, а также слышащих сверстников и взрослых; способность к достижению взаимопонимания на основе идентификации себя как полноправного субъекта общения; готовность к конструированию образа допустимых способов общения, конвенционированию интересов, процедур, к ведению переговоров.

9. Осознание значения семьи в жизни человека и общества, принятие ценности семейной жизни, уважительное и заботливое отношение к членам своей семьи.

10. Уважительные отношения к труду, наличие опыта участия в социально значимом труде.

11. Освоенность социальных норм, правил поведения (включая речевое поведение и речевой этикет), ролей и форм социальной жизни в группах и сообществах, в т.ч. лиц с нарушениями слуха.

12. Идентификация себя в качестве субъекта социальных преобразований с учётом собственных возможностей и ограничений, вызванных нарушением слуха.

13. Способность с учётом собственных возможностей и ограничений, обусловленных нарушением слуха/нарушением слуха и соматическими заболеваниями строить жизненные планы на краткосрочное будущее (определять целевые ориентиры, формулировать адекватные им задачи и предлагать действия, указывая и обосновывая логическую последовательность шагов).

14. Способность к практической реализации прав, закреплённых в нормативных документах по отношению к лицам с ограниченными возможностями здоровья и инвалидностью, в т.ч. с нарушениями слуха.

15. Освоение компетентностей в сфере организаторской деятельности; интериоризация ценностей созидательного отношения к окружающей действительности, ценностей социального творчества, ценности продуктивной организации совместной деятельности, самореализации в группе и организации, ценности «другого» как равноправного партнёра, формирование компетенций анализа, проектирования, организации деятельности, рефлексии изменений, способов взаимовыгодного сотрудничества, способов реализации собственного лидерского потенциала.

16. Сформированность ценности здорового и безопасного образа жизни с учётом собственных возможностей и ограничений, вызванных нарушением слуха; интериоризация правил индивидуального и коллективного безопасного поведения в чрезвычайных ситуациях, угрожающих жизни и здоровью людей, в т.ч. с учётом ограничений, вызванных нарушениями слуха; правил поведения на транспорте и на дорогах, в т.ч. с учётом ограничений, вызванных нарушениями слуха.

17. Сформированность основ экологической культуры, соответствующей современному уровню экологического мышления, наличие опыта экологически ориентированной рефлексивно-оценочной и практической деятельности в жизненных ситуациях (готовность к исследованию природы, к занятиям сельскохозяйственным трудом, к художественно-эстетическому отражению природы, к занятиям туризмом, в том числе экотуризмом, к осуществлению природоохранной деятельности).

18. Готовность к общению и взаимодействию со слышащими сверстниками и взрослыми на иностранном языке; умение пользоваться иноязычной словесной речью в устной и письменной форме для решения коммуникативных задач; толерантное и уважительное отношение к культурным различиям, особенностям и традициям других стран.

### ***Метапредметные результаты***

Метапредметные результаты включают освоенные обучающимися с нарушением слуха межпредметные понятия и УУД (регулятивные, познавательные, коммуникативные), способность их использования в учебной, познавательной и социальной практике с учётом особых образовательных потребностей; самостоятельность планирования и осуществления учебной деятельности и организации учебного сотрудничества с педагогами и сверстниками; построение индивидуальной образовательной траектории с учётом образовательных потребностей каждого обучающегося и дополнительных соматических заболеваний для части обучающихся.

Универсальные познавательные действия

*Базовые логические действия:*

- выявлять и характеризовать существенные признаки биологических объектов (явлений);
- устанавливать существенный признак классификации биологических объектов (явлений, процессов), основания для обобщения и сравнения, критерии проводимого анализа;
- с учётом предложенной биологической задачи выявлять закономерности и противоречия в рассматриваемых фактах и наблюдениях; использовать предложенные критерии для выявления закономерностей и противоречий;
- выявлять дефициты информации, данных, необходимых для решения поставленной задачи;
- выявлять причинно-следственные связи при изучении биологических явлений и процессов; самостоятельно/с помощью учителя/других участников образовательных отношений делать выводы с использованием дедуктивных и индуктивных умозаключений, умозаключений по аналогии, формулировать гипотезы о взаимосвязях;
- самостоятельно/с помощью учителя/других участников образовательных отношений выбирать способ решения учебной биологической задачи (сравнивать несколько вариантов решения, выбирать наиболее подходящий с учётом самостоятельно выделенных критериев).

*Базовые исследовательские действия:*

- использовать вопросы как исследовательский инструмент познания;
- формулировать вопросы, фиксирующие разрыв между реальным и желательным состоянием ситуации, объекта, и устанавливать искомое и данное;
- формировать гипотезу об истинности собственных суждений, аргументировать свою позицию, мнение;
- проводить по плану, составленному самостоятельно/с помощью учителя/других участников образовательных отношений, несложный биологический эксперимент, небольшое исследование по установлению особенностей биологического объекта (процесса) изучения, причинно-следственных связей и зависимостей биологических объектов между собой;
- оценивать на применимость и достоверность информацию, полученную в ходе наблюдения и эксперимента;
- формулировать обобщения и выводы по результатам проведённого наблюдения, эксперимента, владеть инструментами оценки достоверности полученных выводов и обобщений;
- самостоятельно/с помощью учителя/других участников образовательных отношений прогнозировать возможное дальнейшее развитие биологических процессов и их последствия в аналогичных или сходных ситуациях, а также выдвигать предположения об их развитии в новых условиях и контекстах.

*Работа с информацией:*

- применять различные методы, инструменты и запросы при поиске и отборе биологической информации или данных из источников с учётом предложенной учебной биологической задачи;
- выбирать, анализировать, систематизировать и интерпретировать биологическую информацию различных видов и форм представления;
- с применением предложенных критериев находить сходные аргументы (подтверждающие или опровергающие одну и ту же идею, версию) в различных информационных источниках;

- самостоятельно/с помощью учителя/других участников образовательных отношений выбирать оптимальную форму представления информации и иллюстрировать решаемые задачи несложными схемами, диаграммами, иной графикой и их комбинациями;
- оценивать надёжность биологической информации по критериям, предложенным учителем или сформулированным самостоятельно;
- запоминать и систематизировать биологическую информацию.

#### Универсальные коммуникативные действия

##### *Общение:*

- воспринимать (слухозрительно/на слух) и формулировать суждения, выражать эмоции в процессе выполнения практических и лабораторных работ;
- выражать себя (свою точку зрения) устно/устно-дактильно и письменных текстах;
- распознавать невербальные средства общения, понимать значение социальных знаков, знать и распознавать предпосылки конфликтных ситуаций и смягчать конфликты, вести переговоры;
- понимать намерения других, проявлять уважительное отношение к собеседнику и в корректной форме формулировать свои возражения;
- в ходе диалога и/или дискуссии задавать вопросы по существу обсуждаемой биологической темы и высказывать идеи, нацеленные на решение биологической задачи и поддержание благожелательности общения;
- сопоставлять свои суждения с суждениями других участников диалога, обнаруживать различие и сходство позиций;
- публично представлять результаты выполненного биологического опыта (эксперимента, исследования, проекта);
- выбирать формат выступления с учётом задач презентации и особенностей аудитории и в соответствии с ним составлять устные и письменные тексты с использованием иллюстративных материалов.

##### *Совместная деятельность (сотрудничество):*

- понимать и использовать преимущества командной и индивидуальной работы при решении конкретной биологической проблемы, обосновывать необходимость применения групповых форм взаимодействия при решении поставленной учебной задачи;
- принимать цель совместной деятельности, коллективно строить действия по её достижению: распределять роли, договариваться, обсуждать процесс и результат совместной работы; уметь обобщать мнения нескольких людей, проявлять готовность руководить, выполнять поручения, подчиняться;
- планировать организацию совместной работы, определять свою роль (с учётом предпочтений и возможностей всех участников взаимодействия), распределять задачи между членами команды, участвовать в групповых формах работы (обсуждения, обмен мнениями, мозговые штурмы и иные);
- выполнять свою часть работы, достигать качественного результата по своему направлению и координировать свои действия с другими членами команды;
- оценивать качество своего вклада в общий продукт по критериям, самостоятельно сформулированным участниками взаимодействия; сравнивать результаты с исходной задачей и вклад каждого члена команды в достижение результатов, разделять сферу ответственности и проявлять готовность к предоставлению отчёта перед группой;
- овладеть системой универсальных коммуникативных действий, которая обеспечивает сформированность социальных навыков и эмоционального интеллекта обучающихся.

#### Универсальные регулятивные действия

##### *Самоорганизация:*

- выявлять проблемы для решения в жизненных и учебных ситуациях, используя биологические знания;

- ориентироваться в различных подходах принятия решений (индивидуальное, принятие решения в группе, принятие решений группой);
- самостоятельно/с помощью учителя/других участников образовательных отношений составлять алгоритм решения задачи (или его часть), выбирать способ решения учебной биологической задачи с учётом имеющихся ресурсов и собственных возможностей, аргументировать предлагаемые варианты решений;
- составлять план действий (план реализации намеченного алгоритма решения), корректировать предложенный алгоритм с учётом получения новых биологических знаний об изучаемом биологическом объекте;
- делать выбор и брать ответственность за решение.

#### *Самоконтроль (рефлексия):*

- владеть способами самоконтроля, самомотивации и рефлексии;
- давать адекватную оценку ситуации и предлагать план её изменения;
- учитывать контекст и предвидеть трудности, которые могут возникнуть при решении учебной биологической задачи, адаптировать решение к меняющимся обстоятельствам;
- объяснять причины достижения (недостижения) результатов деятельности, давать оценку приобретённому опыту, уметь находить позитивное в произошедшей ситуации;
- вносить коррективы в деятельность на основе новых обстоятельств, изменившихся ситуаций, установленных ошибок, возникших трудностей;
- оценивать соответствие результата цели и условиям.

#### *Эмоциональный интеллект:*

- различать, называть и управлять собственными эмоциями и эмоциями других;
- выявлять и анализировать причины эмоций;
- ставить себя на место другого человека, понимать мотивы и намерения другого;
- регулировать способ выражения эмоций.

#### *Принятие себя и других:*

- осознанно относиться к другому человеку, его мнению;
- признавать своё право на ошибку и такое же право другого;
- открытость себе и другим;
- осознавать невозможность контролировать всё вокруг;
- овладеть системой универсальных учебных регулятивных действий, которая обеспечивает формирование смысловых установок личности (внутренняя позиция личности), и жизненных навыков личности (управления собой, самодисциплины, устойчивого поведения).

### ***Предметные результаты***

Предметные результаты освоения Примерной рабочей программы по биологии по варианту 2.2.2 АООП ООО соответствуют результатам, отражённым во ФГОС ООО. Однако предметные результаты скорректированы с учётом особых образовательных потребностей обучающихся с нарушениями слуха.

#### **5 КЛАСС**

Предметные результаты освоения обязательного предметного содержания, установленного данной примерной рабочей программой, отражают сформированность у обучающихся с нарушениями слуха следующих умений:

- характеризовать биологию как науку о живой природе; называть признаки живого, сравнивать объекты живой и неживой природы;
- перечислять источники биологических знаний; характеризовать значение биологических знаний для современного человека; профессии, связанные с биологией (2–3);
- приводить примеры вклада российских (в т.ч. В.И. Вернадский, А. Л. Чижевский) и зарубежных (в т.ч. Гиппократ) учёных в развитие биологии;
- иметь представление о важнейших биологических процессах и явлениях: питание, дыхание, транспорт веществ, раздражимость, рост, развитие, движение, размножение;

- применять биологические термины и понятия (в т.ч. живые тела, биология, экология, цитология, анатомия, физиология, биологическая систематика, клетка, ткань, орган, система органов, организм, вирус, движение, питание, фотосинтез, дыхание, выделение, раздражимость, рост, размножение, развитие, среда обитания, природное сообщество, искусственное сообщество) в соответствии с поставленной задачей и в контексте;
- различать по внешнему виду (изображениям), схемам и описаниям доядерные и ядерные организмы; различные биологические объекты: растения, животных, грибы, лишайники, бактерии; природные и искусственные сообщества, взаимосвязи организмов в природном и искусственном сообществах; представителей флоры и фауны природных зон Земли; ландшафты природные и культурные;
- проводить описание организма (растения, животного) по заданному плану; выделять существенные признаки строения и процессов жизнедеятельности организмов, характеризовать организмы как тела живой природы, перечислять особенности растений, животных, грибов, лишайников, бактерий и вирусов;
- с использованием визуальных опор раскрывать понятие о среде обитания (водной, наземно-воздушной, почвенной, внутриорганизменной), условиях среды обитания;
- приводить примеры, характеризующие приспособленность организмов к среде обитания, взаимосвязи организмов в сообществах;
- выделять отличительные признаки природных и искусственных сообществ;
- аргументировать основные правила поведения человека в природе и объяснять значение природоохранной деятельности человека; самостоятельно или с помощью учителя/других участников образовательно-коррекционного процесса анализировать глобальные экологические проблемы;
- раскрывать роль биологии в практической деятельности человека;
- демонстрировать на конкретных примерах связь знаний биологии со знаниями по математике, предметов гуманитарного цикла, различными видами искусства (самостоятельно или с помощью учителя/других участников образовательно-коррекционного процесса);
- выполнять практические работы (поиск информации с использованием различных источников – самостоятельно или с помощью учителя/других участников образовательно-коррекционного процесса; описание организма по заданному плану) и лабораторные работы (работа с микроскопом; знакомство с различными способами измерения и сравнения живых объектов);
- применять методы биологии (наблюдение, описание, классификация, измерение, эксперимент): проводить наблюдения за организмами, описывать по заданному плану/алгоритму биологические объекты, процессы и явления; выполнять биологический рисунок и измерение биологических объектов;
- владеть приёмами работы с лупой, световым и цифровым микроскопами при рассматривании биологических объектов;
- соблюдать правила безопасного труда при работе с учебным и лабораторным оборудованием, химической посудой в соответствии с инструкциями на уроке, во внеурочной деятельности;
- использовать при выполнении учебных заданий научно-популярную литературу по биологии, справочные материалы, ресурсы Интернета (самостоятельно или с помощью учителя/других участников образовательно-коррекционного процесса);
- строить высказывания (устно/устно-дактильно и письменно) с использованием понятийного аппарата изучаемого раздела биологии.

## 6 КЛАСС

Предметные результаты освоения обязательного предметного содержания, установленного данной примерной рабочей программой, отражают сформированность у обучающихся с нарушениями слуха следующих умений:

- с использованием визуальных опор характеризовать ботанику как биологическую науку, её разделы и связи с другими науками и техникой; демонстрировать на конкретных примерах связь знаний биологии со знаниями по математике, физике, географии, технологии, литературе, и технологии, предметов гуманитарного цикла, различными видами искусства (самостоятельно или с помощью учителя/других участников образовательно-коррекционного процесса);
- приводить примеры вклада российских (в т.ч. В.В. Докучаев, К.А. Тимирязев, С.Г. Навашин, Н.И. Вавилов, И.В. Мичурин) и зарубежных учёных (в т.ч. Р. Гук, М. Мальпиги, К. Линней, Л. Пастер) в развитие наук о растениях;
- применять биологические термины и понятия (в т.ч. ботаника, экология растений, растительная клетка, растительная ткань, органы растений, система органов растения: корень, побег почка, лист, видоизменённые органы, цветок, плод, семя, растительный организм, минеральное питание, фотосинтез, дыхание, рост, развитие, размножение, клон, раздражимость, систематика, царство, отдел, класс, семейство, род, вид, жизненная форма растений, среда обитания, растительное сообщество, высшие растения, низшие растения, споровые растения, семенные растения, водоросли, мхи, плауны, хвощи, папоротники, голосеменные, покрытосеменные, бактерии, грибы, лишайники) в соответствии с поставленной задачей и в контексте;
- с использованием визуальных опор описывать строение и жизнедеятельность растительного организма (на примере покрытосеменных или цветковых): поглощение воды и минеральное питание, фотосинтез, дыхание, транспорт веществ, рост, размножение, развитие; связь строения вегетативных и генеративных органов растений с их функциями;
- различать и описывать живые и гербарные экземпляры растений, части растений по заданному плану, части растений по изображениям, схемам, моделям, муляжам, рельефным таблицам; бактерии – по изображениям;
- характеризовать признаки растений, уровни организации растительного организма, части растений: клетки, ткани, органы, системы органов, организм;
- сравнивать растительные ткани и органы растений между собой;
- выполнять практические и лабораторные работы, в т.ч. работы с микроскопом с постоянными (фиксированными) и временными микропрепаратами, исследовательские работы с использованием приборов и инструментов цифровой лаборатории;
- характеризовать процессы жизнедеятельности растений: поглощение воды и минеральное питание, фотосинтез, дыхание, рост, развитие, способы естественного и искусственного вегетативного размножения; семенное размножение (на примере покрытосеменных, или цветковых);
- выявлять причинно-следственные связи между строением и функциями тканей и органов растений, строением и жизнедеятельностью растений;
- классифицировать растения и их части по разным (заданным) основаниям;
- объяснять роль растений в природе и жизни человека: значение фотосинтеза в природе и в жизни человека; биологическое и хозяйственное значение видоизменённых побегов; хозяйственное значение вегетативного размножения;
- применять полученные знания для выращивания и размножения культурных растений;
- с использованием визуальных опор характеризовать принципы классификации растений, основные систематические группы растений (водоросли, мхи, плауны, хвощи, папоротники, голосеменные, покрытосеменные или цветковые);
- выявлять признаки классов покрытосеменных или цветковых, семейств двудольных и однодольных растений;
- определять систематическое положение растительного организма (на примере покрытосеменных, или цветковых) с помощью определительной карточки;
- выделять существенные признаки строения и жизнедеятельности растений, бактерий, грибов, лишайников;

- проводить описание и сравнивать между собой растения, грибы, лишайники, бактерии по заданному плану; делать выводы на основе сравнения;
- описывать усложнение организации растений в ходе эволюции растительного мира на Земле;
- выявлять черты приспособленности растений к среде обитания, значение экологических факторов для растений;
- характеризовать растительные сообщества, сезонные и поступательные изменения растительных сообществ, растительность (растительный покров) природных зон Земли;
- приводить примеры культурных растений и их значение в жизни человека; понимать причины и знать меры охраны растительного мира Земли;
- раскрывать роль растений, грибов, лишайников, бактерий в природных сообществах, в хозяйственной деятельности человека и его повседневной жизни;
- использовать методы биологии: проводить наблюдения за растениями, бактериями, грибами, лишайниками, описывать их/их части; ставить простейшие биологические опыты и эксперименты;
- соблюдать правила безопасного труда при работе с учебным и лабораторным оборудованием, химической посудой в соответствии с инструкциями на уроке и во внеурочной деятельности;
- владеть приёмами работы с биологической информацией: самостоятельно или с помощью учителя/других участников образовательно-коррекционного процесса формулировать основания для извлечения и обобщения информации из двух источников; преобразовывать информацию из одной знаковой системы в другую;
- строить высказывания (устно/устно-дактильно и письменно) с использованием понятийного аппарата изучаемого раздела биологии.

#### 7 КЛАСС

Предметные результаты освоения обязательного предметного содержания, установленного данной примерной рабочей программой, отражают сформированность у обучающихся с нарушениями слуха следующих умений:

- характеризовать зоологию как биологическую науку;
- характеризовать принципы классификации животных, вид как основную систематическую категорию, основные систематические группы животных (простейшие, кишечнополостные, плоские, круглые и кольчатые черви; членистоногие, моллюски, хордовые);
- приводить примеры вклада российских и зарубежных учёных в развитие наук о животных;
- применять биологические термины и понятия (в т.ч. зоология, экология животных, этология, палеозоология, систематика, питание, дыхание, рост, развитие, кровообращение, опора, движение и др.) в соответствии с поставленной задачей и в контексте;
- раскрывать общие признаки животных, уровни организации животного организма: клетки, ткани, органы, системы органов, организм (в рамках изученного);
- сравнивать животные ткани и органы животных между собой (в рамках изученного);
- описывать строение и жизнедеятельность животного организма: опору и движение, питание и пищеварение, дыхание и транспорт веществ, выделение, регуляцию и поведение, рост, размножение и развитие;
- характеризовать процессы жизнедеятельности животных изучаемых систематических групп: движение, питание, дыхание, транспорт веществ, выделение, регуляцию, поведение, рост, развитие, размножение;
- выявлять причинно-следственные связи между строением, жизнедеятельностью и средой обитания животных изучаемых систематических групп;
- различать и описывать животных изучаемых систематических групп, отдельные органы и системы органов по схемам, моделям, муляжам, рельефным таблицам; простейших – по изображениям;
- выявлять признаки классов членистоногих и хордовых; отрядов насекомых и млекопитающих;

- выполнять практические и лабораторные работы по морфологии, анатомии, физиологии и поведению животных, в т.ч. работы с микроскопом с постоянными (фиксированными) и временными микропрепаратами, исследовательские работы с использованием приборов и инструментов цифровой лаборатории;
- сравнивать представителей отдельных систематических групп животных и делать выводы на основе сравнения;
- классифицировать животных на основании особенностей строения;
- демонстрировать на конкретных примерах связь знаний биологии со знаниями по математике, физике, химии, географии, технологии, предметов гуманитарного цикла, различными видами искусства (самостоятельно или с помощью учителя/других участников образовательно-коррекционного процесса);
- использовать методы биологии: проводить наблюдения за животными, описывать животных, их органы и системы органов; ставить простейшие биологические опыты и эксперименты;
- соблюдать правила безопасного труда при работе с учебным и лабораторным оборудованием, химической посудой в соответствии с инструкциями на уроке и во внеурочной деятельности;
- владеть приёмами работы с биологической информацией: извлекать и обобщать информацию из нескольких (2–3) источников; преобразовывать информацию из одной знаковой системы в другую;
- строить высказывания (устно/устно-дактильно и письменно) с использованием понятийного аппарата изучаемого раздела биологии.

## 8 КЛАСС

Предметные результаты освоения обязательного предметного содержания, установленного данной примерной рабочей программой, отражают сформированность у обучающихся с нарушениями слуха следующих умений:

- характеризовать зоологию как биологическую науку, её разделы и связь с другими науками и техникой;
- приводить примеры вклада российских (в том числе А.О. Ковалевский, К.И. Скрябин) и зарубежных (в том числе А. Левенгук, Ж. Кювье, Э. Геккель) учёных в развитие наук о животных;
- применять биологические термины и понятия (в т.ч. зоология, этология, палеозоология, систематика, царство, тип, отряд, семейство, род, вид, животная клетка, животная ткань, орган животного, системы органов животного, животный организм, партеногенез, раздражимость, рефлекс, органы чувств, поведение, среда обитания, природное сообщество, одомашнивание, селекция, порода, искусственный отбор, синантропные виды и др.) в соответствии с поставленной задачей и в контексте;
- раскрывать общие признаки животных, уровни организации животного организма: клетки, ткани, органы, системы органов, организм;
- сравнивать животные ткани и органы животных между собой;
- характеризовать процессы жизнедеятельности животных изучаемых систематических групп: движение, питание, дыхание, транспорт веществ, выделение, регуляцию, поведение, рост, развитие, размножение;
- выявлять причинно-следственные связи между строением, жизнедеятельностью и средой обитания животных изучаемых систематических групп;
- различать и описывать (по заданному алгоритму/плану) животных изучаемых систематических групп, отдельные органы и системы органов по схемам, моделям, муляжам, рельефным таблицам;
- сравнивать представителей отдельных систематических групп животных и делать выводы на основе сравнения;



- классифицировать животных (по заданным основаниям) на основании особенностей строения;
- описывать усложнение организации животных в ходе эволюции животного мира на Земле;
- выявлять черты приспособленности животных к среде обитания, значение экологических факторов для животных;
- выявлять взаимосвязи животных в природных сообществах, цепи питания;
- устанавливать взаимосвязи животных с растениями, грибами, лишайниками и бактериями в природных сообществах;
- характеризовать животных природных зон Земли, основные закономерности распространения животных по планете;
- раскрывать роль животных в природных сообществах;
- раскрывать роль домашних и непродуктивных животных в жизни человека; роль промысловых животных в хозяйственной деятельности человека и его повседневной жизни; объяснять значение животных в природе и жизни человека;
- понимать причины и знать меры охраны животного мира Земли;
- выполнять практические и лабораторные работы по морфологии, анатомии, физиологии и поведению животных, в том числе работы с микроскопом с постоянными (фиксированными) и временными микропрепаратами, исследовательские работы с использованием приборов и инструментов цифровой лаборатории;
- демонстрировать на конкретных примерах связь знаний биологии со знаниями по математике, физике, химии, географии, технологии, предметов гуманитарного цикла, различными видами искусства (самостоятельно или с помощью учителя/других участников образовательно-коррекционного процесса);
- использовать методы биологии: проводить наблюдения за животными, описывать животных, их органы и системы органов; ставить простейшие биологические опыты и эксперименты;
- соблюдать правила безопасного труда при работе с учебным и лабораторным оборудованием, химической посудой в соответствии с инструкциями на уроке и во внеурочной деятельности;
- владеть приёмами работы с биологической информацией: извлекать и обобщать информацию из нескольких (2–3) источников; преобразовывать информацию из одной знаковой системы в другую;
- строить высказывания (устно/устно-дактильно и письменно) с использованием понятийного аппарата изучаемого раздела биологии.

## 9 КЛАСС

Предметные результаты освоения обязательного предметного содержания, установленного данной примерной рабочей программой, отражают сформированность у обучающихся с нарушениями слуха следующих умений:

- характеризовать науки о человеке (антропологию, анатомию, физиологию, гигиену) и их связи с другими науками и техникой;
- объяснять положение человека в системе органического мира, его происхождение; отличия человека от животных; приспособленность к различным экологическим факторам (человеческие расы и адаптивные типы людей); родство человеческих рас;
- приводить примеры вклада российских и зарубежных учёных (в т.ч. И.И. Мечников, Л. Пастер, Ч. Дарвин и др.) в развитие представлений о происхождении, строении, жизнедеятельности человека;
- применять биологические термины и понятия (в т.ч. анатомия человека, физиология человека, гигиена, дыхание, кровообращение, иммунитет и др.) в соответствии с поставленной задачей и в контексте;
- проводить описание по внешнему виду (изображению), схемам общих признаков организма человека, уровней его организации: клетки, ткани, органы, системы органов, организм;

- сравнивать клетки разных тканей, групп тканей, органы, системы органов человека; процессы жизнедеятельности организма человека, делать выводы на основе сравнения;
- характеризовать биологические процессы: дыхание человека, транспорт веществ, движение, иммунитет;
- выявлять причинно-следственные связи между строением клеток, органов, систем органов организма человека и их функциями;
- применять биологические модели для выявления особенностей строения и функционирования органов и систем органов человека (в рамках изученного);
- объяснять нейрогуморальную регуляцию процессов жизнедеятельности организма человека;
- характеризовать и сравнивать безусловные и условные рефлексы;
- выполнять практические и лабораторные работы по морфологии, анатомии человека;
- решать качественные и количественные задачи, используя основные показатели здоровья человека, проводить расчёты и оценивать полученные значения;
- владеть приёмами оказания первой помощи человеку при утоплении, кровотечении, травмах мягких тканей, костей скелета;
- демонстрировать на конкретных примерах связь знаний наук о человеке со знаниями предметов естественно-научного и гуманитарного циклов, различных видов искусства; технологии, ОБЖ, физической культуры (самостоятельно или с помощью учителя/других участников образовательно-коррекционного процесса);
- использовать методы биологии: наблюдать, измерять, описывать организм человека и процессы его жизнедеятельности; проводить простейшие исследования организма человека и объяснять их результаты (в рамках изученного);
- соблюдать правила безопасного труда при работе с учебным и лабораторным оборудованием, химической посудой в соответствии с инструкциями на уроке и во внеурочной деятельности;
- владеть приёмами работы с биологической информацией: извлекать и обобщать информацию из нескольких (3–4) источников; преобразовывать информацию из одной знаковой системы в другую;
- строить высказывания (устно/устно-дактильно и письменно) с использованием понятийного аппарата изучаемого раздела биологии.

#### 10 КЛАСС

Предметные результаты освоения обязательного предметного содержания, установленного данной примерной рабочей программой, отражают сформированность у обучающихся с нарушениями слуха следующих умений:

- характеризовать науки о человеке (антропологию, анатомию, физиологию, медицину, гигиену, экологию человека, психологию) и их связи с другими науками и техникой;
- приводить примеры вклада российских (в том числе И.М. Сеченов, И.П. Павлов, И.И. Мечников, А.А. Ухтомский, П.К. Анохин) и зарубежных (в том числе У. Гарвей, К. Бернар, Л. Пастер, Ч. Дарвин) учёных в развитие представлений о происхождении, строении, жизнедеятельности, поведении, экологии человека;
- применять биологические термины и понятия (в том числе: цитология, гистология, анатомия человека, физиология человека, гигиена, антропология, экология человека, клетка, ткань, орган, система органов, питание, дыхание, кровообращение, обмен веществ и превращение энергии, движение, выделение, рост, развитие, поведение, размножение, раздражимость, регуляция, гомеостаз, внутренняя среда, иммунитет) в соответствии с поставленной задачей и в контексте;
- различать биологически активные вещества (витамины, ферменты, гормоны), выявлять их роль в процессе обмена веществ и превращения энергии;
- характеризовать биологические процессы: обмен веществ и превращение энергии, питание, выделение, рост, регуляция функций, поведение, развитие, размножение человека;

- выявлять причинно-следственные связи между строением клеток, органов, систем органов организма человека и их функциями; между строением, жизнедеятельностью и средой обитания человека;
- применять биологические модели для выявления особенностей строения и функционирования органов и систем органов человека;
- характеризовать и сравнивать безусловные и условные рефлексы; наследственные и ненаследственные программы поведения; особенности высшей нервной деятельности человека; виды потребностей, памяти, мышления, речи, темпераментов, эмоций, сна; структуру функциональных систем организма, направленных на достижение полезных приспособительных результатов;
- различать наследственные и ненаследственные (инфекционные, неинфекционные) заболевания человека; объяснять значение мер профилактики в предупреждении заболеваний человека;
- выполнять практические и лабораторные работы по морфологии, анатомии, физиологии и поведению человека, в том числе работы с микроскопом с постоянными (фиксированными) и временными микропрепаратами, исследовательские работы с использованием приборов и инструментов цифровой лаборатории;
- решать качественные и количественные задачи, используя основные показатели здоровья человека, проводить расчёты и оценивать полученные значения;
- называть и аргументировать основные принципы здорового образа жизни, методы защиты и укрепления здоровья человека: сбалансированное питание, соблюдение правил личной гигиены, занятия физкультурой и спортом, рациональная организация труда и полноценного отдыха, позитивное эмоционально-психическое состояние;
- использовать приобретённые знания и умения для соблюдения здорового образа жизни, сбалансированного питания, физической активности, стрессоустойчивости, для исключения вредных привычек, зависимостей;
- владеть приёмами оказания первой помощи человеку при потере сознания, солнечном и тепловом ударе, отравлении, травмах органов чувств, при ожогах и отморожениях;
- демонстрировать на конкретных примерах связь знаний наук о человеке со знаниями предметов естественно-научного и гуманитарного циклов, различных видов искусства; технологии, ОБЖ, физической культуры;
- использовать методы биологии: наблюдать, измерять, описывать организм человека и процессы его жизнедеятельности; проводить простейшие исследования организма человека и объяснять их результаты;
- соблюдать правила безопасного труда при работе с учебным и лабораторным оборудованием, химической посудой в соответствии с инструкциями на уроке и во внеурочной деятельности;
- владеть приёмами работы с биологической информацией: извлекать и обобщать информацию из нескольких (3–4) источников; преобразовывать информацию из одной знаковой системы в другую;
- строить высказывания (устно/устно-дактильно и письменно) с использованием понятийного аппарата изучаемого раздела биологии; сопровождать выступление презентацией с учётом особенностей аудитории сверстников.

С учетом дифференцированного характера требований к планируемым образовательным результатам текущая и промежуточная аттестация по учебному предмету «Биология» проводится с использованием разработанных педагогом контрольно-измерительных материалов.

Включение обучающихся во внешние процедуры оценки достижений по предмету «Биология», в том числе всероссийские проверочные работы и другие подобные мероприятия, проводится только с желания самих обучающихся с нарушениями слуха и их родителей (законных представителей).

По результатам промежуточной оценки овладения содержанием учебного предмета «Биология» принимается решение о сохранении, корректировке поставленных задач, обсуждения на психолого-педагогическом консилиуме (учебно-методическом совете и/или др.) образовательной организации с целью выявления причин и согласования плана совместных действий педагогического коллектива, организации взаимодействия с родителями/законными представителями обучающегося с нарушенным слухом.

## ТЕМАТИЧЕСКОЕ ПЛАНИРОВАНИЕ 5 КЛАСС

Общее количество часов 68. Резерв – 2ч.

Темы (тематические блоки/модули)	Основное содержание	Основные виды деятельности
<b>Биология – наука о живой природе (8 ч)</b>	<p>Понятие о жизни. Признаки живого (клеточное строение, питание, дыхание, выделение, рост и др.) Объекты живой и неживой природы, их сравнение. Живая и неживая природа – единое целое.</p> <p>Биология – система наук о живой природе. Основные разделы биологии (ботаника, зоология, экология, цитология, анатомия, физиология и др.). Профессии, связанные с биологией: врач, ветеринар, психолог, агроном, животновод и др. (4–5). Связь биологии с другими науками (математика, география и др.). Роль биологии в познании окружающего</p>	<p><i>В течение учебного года:</i> понимать, применять в самостоятельной речи, воспринимать (слухозрительно и/или на слух с учётом уровня слухоречевого развития обучающихся) и достаточно внятно и естественно воспроизводить тематическую и терминологическую лексику, а также лексику по организации учебной деятельности. Выполнять фонетическую зарядку. Использовать дактильную (устно-дактильную речь) в</p>

	<p>мира и практической деятельности современного человека.  Кабинет биологии. Правила поведения и работы в кабинете с биологическими приборами и инструментами. Биологические термины, понятия, символы. Источники биологических знаний: наблюдение, эксперимент и теория. Поиск информации с использованием различных источников (научно-популярная литература, справочники, Интернет)</p>	<p>качестве вспомогательного средства общения.  <i>По окончании каждой учебной четверти:</i> воспринимать на слух и воспроизводить тематическую и терминологическую лексику учебной дисциплины, а также лексику по организации учебной деятельности.  <b>Ознакомление</b> с объектами изучения биологии, её разделами.  <b>Применение</b> биологических терминов и понятий: живые тела, биология, экология, цитология, анатомия, физиология и др.  <b>Раскрытие</b> роли биологии в практической деятельности людей, значения различных организмов в жизни человека.  <b>Обсуждение</b> признаков живого.  <b>Сравнение</b> объектов живой и неживой природы.  <b>Ознакомление</b> с правилами работы с биологическим оборудованием в кабинете.  <b>Обоснование</b> правил поведения в природе</p>
<p><b>Методы изучения живой природы (8 ч)</b></p>	<p>Научные методы изучения живой природы: наблюдение, эксперимент, описание, измерение, классификация. Устройство увеличительных приборов: лупы и микроскопа. Правила работы с увеличительными приборами.  Метод описания в биологии (наглядный, словесный, схематический).  Метод измерения (инструменты измерения). Метод классификации организмов, применение двойных названий организмов. Наблюдение и эксперимент как ведущие методы биологии</p>	<p><b>Ознакомление</b> с методами биологической науки: наблюдение, эксперимент, классификация, измерение и описывание.  <b>Ознакомление</b> с правилами работы с увеличительными приборами.  <b>Проведение</b> элементарных экспериментов и наблюдений на примерах растений (гелиотропизм и геотропизм) и одноклеточных животных (фототаксис и хемотаксис) и др. с <b>описанием</b> целей, <b>выдвижением</b> гипотез</p>

		<p>(предположений),  <b>получения</b> новых фактов (самостоятельно или с помощью учителя/других участников образовательного процесса).  <b>Описание</b> и интерпретация данных с целью обоснования выводов (самостоятельно или с помощью учителя/других участников образовательного процесса)</p>
<p><b>Организмы – тела живой природы (20 ч)</b></p>	<p>Понятие об организме. Доядерные и ядерные организмы. Клетка и её открытие. Цитология – наука о клетке. Клетка – наименьшая единица строения и жизнедеятельности организмов. Строение клетки под световым микроскопом: клеточная оболочка, цитоплазма, ядро. Одноклеточные и многоклеточные организмы. Клетки, ткани, органы, системы органов. Жизнедеятельность организмов. Особенности строения и процессов жизнедеятельности у растений, животных, бактерий и грибов. Свойства организмов: питание, дыхание, выделение, движение, размножение, развитие, раздражимость, приспособленность. Организм – единое целое. Разнообразие организмов и их классификация (таксоны в биологии: царства, типы (отделы), классы, отряды (порядки), семейства, роды, виды. Бактерии и вирусы как формы жизни. Значение бактерий и вирусов в природе и для человека</p>	<p><b>Определение</b> по внешнему виду (изображениям), схемам и <b>описание</b> доядерных и ядерных организмов.  <b>Установление</b> взаимосвязей между особенностями строения и функциями клеток и тканей, органов и систем органов.  <b>Аргументирование</b> доводов о клетке как единице строения и жизнедеятельности организмов. <b>Выявление</b> сущности жизненно важных процессов у организмов разных царств: питание, дыхание, выделение, их <b>сравнение</b>.  <b>Обоснование</b> роли раздражимости клеток.  <b>Сравнение</b> свойств организмов: движения, размножения, развития.  <b>Анализ</b> причин разнообразия организмов.  <b>Классифицирование</b> организмов.  <b>Выявление</b> существенных признаков вирусов: паразитизм, большая репродуктивная способность, изменчивость.  <b>Исследование</b> и <b>сравнение</b> растительных, животных клеток и тканей</p>

<p><b>Организмы и среда обитания (6 ч)</b></p>	<p>Понятие о среде обитания. Водная, наземно-воздушная, почвенная, внутриорганизменная среды обитания. Представители сред обитания. Особенности сред обитания организмов. Приспособления организмов к среде обитания. Сезонные изменения в жизни организмов</p>	<p><b>Раскрытие</b> сущности терминов: среда жизни, факторы среды (в т.ч. с использованием справочной литературы).  <b>Выявление</b> существенных признаков сред обитания: водной, наземно-воздушной, почвенной, организменной.  <b>Установление</b> взаимосвязей между распространением организмов в разных средах обитания и приспособленностью к ним.  <b>Объяснение</b> появления приспособлений к среде обитания: обтекаемая форма тела, наличие чешуи и плавников у рыб, крепкий крючковидный клюв и острые, загнутые когти у хищных птиц и др.  <b>Сравнение</b> внешнего вида организмов на натуральных объектах, по таблицам, схемам, описаниям</p>
<p><b>Природные сообщества (3 ч)</b></p>	<p>Понятие о природном сообществе. Взаимосвязи организмов в природных сообществах. Пищевые связи в сообществах. Пищевые звенья, цепи и сети питания. Производители, потребители и разрушители органических веществ в природных сообществах. Примеры природных сообществ (лес, пруд, озеро и др.). Искусственные сообщества, их отличительные признаки от природных сообществ. Причины неустойчивости искусственных сообществ. Роль искусственных сообществ в жизни человека. Природные зоны Земли, их обитатели. Флора и фауна природных зон. Ландшафты: природные и культурные</p>	<p><b>Раскрытие</b> сущности терминов: природное и искусственное сообщество, цепи и сети питания (в т.ч. с использованием справочной литературы).  <b>Анализ</b> групп организмов в природных сообществах: производители, потребители, разрушители органических веществ.  <b>Выявление</b> существенных признаков природных сообществ организмов (лес, пруд, озеро и т. д.). <b>Анализ</b> искусственного и природного сообществ, <b>выявление</b> их отличительных признаков.  <b>Исследование</b> жизни организмов по сезонам, зависимость сезонных явлений от факторов неживой природы</p>

<p><b>Живая природа и человек (2 ч)</b></p>	<p>Изменения в природе в связи с развитием сельского хозяйства, производства и ростом численности населения. Влияние человека на живую природу с ходом истории. Глобальные экологические проблемы. Загрязнение воздушной и водной оболочек Земли, потери почв, их предотвращение. Пути сохранения биологического разнообразия. Охраняемые территории (заповедники, заказники, национальные парки, памятники природы). Красная книга РФ. Осознание жизни как великой ценности</p>	<p><b>Анализ и оценивание</b> влияния хозяйственной деятельности людей на природу. <b>Аргументирование</b> введения рационального природопользования и применение безотходных технологий (утилизация отходов производства и бытового мусора). <b>Определение</b> роли человека в природе, зависимости его здоровья от состояния окружающей среды. <b>Обоснование</b> правил поведения человека в природе</p>
<p><b>Растительный организм (7ч)</b></p>	<p>Ботаника – наука о растениях. Разделы ботаники. Связь ботаники с другими науками и техникой. Общие признаки растений. Уровни организации растительного организма. Высшие и низшие растения. Споровые и семенные растения. Растительная клетка. Изучение растительной клетки под световым микроскопом: клеточная оболочка, ядро, цитоплазма (пластиды, митохондрии, вакуоли с клеточным соком). Растительные ткани. Функции растительных тканей. Органы и системы органов растений. Строение органов растительного организма, их роль и связь между собой</p>	<p><b>Раскрытие</b> сущности понятия ботаники как науки о растениях. <b>Применение</b> биологических терминов и понятий: растительная клетка, ткань, органы растений, система органов растения, корень, побег, почка, лист и др. <b>Выявление</b> общих признаков растения. <b>Выполнение</b> практических и лабораторных работ с микроскопом с готовыми и временными микропрепаратами. <b>Сравнение</b> растительных тканей и органов растений между собой</p>
<p><b>Строение и жизнедеятельность растительного организма (начало 13 ч)</b></p>	<p><b>Питание растений.</b> Корень – орган почвенного (минерального) питания. Корни и корневые системы. Виды корней и типы корневых систем. Внешнее и внутреннее строение корня в связи с его функциями. Корневой чехлик. Зоны корня. Корневые волоски. Рост корня. Видоизменение корней. Гидропоника. Побег и почки. Листорасположение и листовая мозаика. Строение и функции листа.</p>	<p><i>В течение учебного года:</i> понимать, применять в самостоятельной речи, воспринимать (слухозрительно и/или на слух с учётом уровня слухоречевого развития обучающихся) и достаточно внятно и естественно воспроизводить тематическую и терминологическую</p>



	<p>Простые и сложные листья. Видоизменения листьев. Особенности внутреннего строения листа в связи с его функциями (кожица и устьица, основная ткань листа, проводящие пучки).</p>	<p>лексику, а также лексику по организации учебной деятельности. Выполнять фонетическую зарядку. Использовать дактильную (устно-дактильную речь) в качестве вспомогательного средства общения.</p> <p><i>По окончании каждой учебной четверти:</i> воспринимать на слух и воспроизводить тематическую и терминологическую лексику учебной дисциплины, а также лексику по организации учебной деятельности.</p> <p><b>Применение</b> биологических терминов и понятий: побег, лист, корень, растительный организм.</p> <p><b>Исследование</b> на живых объектах или на гербарных образцах внешнего строения растений, <b>описание</b> их органов: корней, стеблей, листьев, побегов.</p> <p><b>Исследование</b> с помощью светового микроскопа строения корневых волосков, внутреннего строения листа.</p>
	<p><b>Дыхание растения.</b> Лист как орган дыхания (устьичный аппарат). Поступление в лист атмосферного воздуха. Сильная запылённость воздуха как препятствие дыхания листьев. Стебель как орган дыхания (наличие устьиц в кожице, чечевичек).</p>	<p><b>Раскрытие</b> сущности биологического понятия «дыхание».</p> <p><b>Объяснение</b> значения в процессе дыхания устьиц и чечевичек.</p>
	<p><b>Транспорт веществ в растении.</b> Неорганические (вода, минеральные соли) и органические вещества (белки, жиры, углеводы, нуклеиновые кислоты, витамины и др.) растения. Стебель – ось побега. Связь клеточного строения стебля с его функциями. Рост стебля в длину. Клеточное строение стебля травянистого растения: кожица,</p>	<p><b>Установление</b> местоположения различных тканей в побеге растения.</p> <p><b>Применение</b> биологических терминов и понятий: побег, стебель, лист, корень, видоизменённые побеги и корни.</p> <p><b>Исследование</b> процесса испарения воды листьями</p>

	<p>проводящие пучки, основная ткань (паренхима). Клеточное строение стебля древесного растения: кора (пробка, луб), камбий, древесина и сердцевина. Рост стебля в толщину. Проводящие ткани корня. Видоизменённые побеги: корневище, клубень, луковица, их строение; биологическое и хозяйственное значение</p>	<p>(транспирация), <b>объяснение</b> его роли в жизни растения.  <b>Исследование</b> и <b>анализ</b> поперечного спила ствола растений.  <b>Овладение</b> приёмами работы с биологической информацией и её преобразование</p>
--	---	---

### 6 КЛАСС

Общее количество часов – 68.

<b>Темы (тематические блоки/модули)</b>	<b>Основное содержание</b>	<b>Основные виды деятельности</b>
<p><b>Строение и жизнедеятельность растительного организма (продолжение 18 ч)</b></p>	<p><b>Повторение.</b> Органы цветкового растения.  <b>Питание растений.</b> Поглощение корнями воды и минеральных веществ, необходимых растению (корневое давление, осмос). Почва, её плодородие. Значение обработки почвы (окучивание), внесения удобрений, Лист – орган воздушного питания. Фотосинтез. Значение фотосинтеза в природе и в жизни человека</p>	<p><i>В течение учебного года:</i> понимать, применять в самостоятельной речи, воспринимать (слухозрительно и/или на слух с учётом уровня слухоречевого развития обучающихся) и достаточно внятно и естественно воспроизводить тематическую и терминологическую лексику, а также лексику по организации учебной деятельности. Выполнять фонетическую зарядку. Использовать дактильную (устно-дактильную речь) в качестве вспомогательного средства общения.  <i>По окончании каждой учебной четверти:</i> воспринимать на слух и воспроизводить тематическую и терминологическую лексику учебной дисциплины, а также лексику по организации учебной деятельности.  <b>Применение</b> биологических терминов и понятий: побег, лист, корень, растительный организм, минеральное питание, фотосинтез.  <b>Исследование</b> на живых объектах или на гербарных</p>

		<p>образцах внешнего строения растений, <b>описание</b> их органов: корней, стеблей, листьев, побегов.</p> <p><b>Описание</b> (с использованием визуальных опор) процессов жизнедеятельности растительного организма: минерального питания, фотосинтеза. <b>Исследование</b> с помощью светового микроскопа строения корневых волосков, внутреннего строения листа.</p> <p><b>Выявление</b> причинно-следственных связей между строением и функциями тканей, строением органов растений и их жизнедеятельностью.</p> <p>Объяснение значения фотосинтеза в природе и в жизни человека.</p> <p>Обоснование необходимости рационального землепользования</p>
	<p><b>Дыхание растения.</b> Дыхание корня. Рыхление почвы как усиление дыхания корней. Условия, препятствующие дыханию корней. Лист как орган дыхания (устычный аппарат). Поступление в лист атмосферного воздуха. Сильная запылённость воздуха как препятствие дыхания листьев. Стебель как орган дыхания (наличие устьиц в кожице, чечевичек). Сущность дыхания растений. Взаимосвязь дыхания растения с фотосинтезом</p>	<p><b>Раскрытие</b> сущности биологического понятия «дыхание».</p> <p><b>Объяснение</b> значения в процессе дыхания устьиц и чечевичек.</p> <p><b>Сравнение</b> процессов дыхания и фотосинтеза. <b>Исследование</b> роли рыхления почвы</p>
	<p><b>Транспорт веществ в растении.</b> Проводящие ткани корня. Транспорт воды и минеральных веществ в растении (сосуды древесины) – восходящий ток. Испарение воды через стебель и листья (транспирация). Регуляция испарения воды в растении. Влияние внешних условий на испарение воды. Транспорт органических веществ в растении</p>	<p><b>Установление</b> местоположения различных тканей в побеге растения.</p> <p><b>Применение</b> биологических терминов и понятий: побег, стебель, лист, корень, транспирация, корневое давление, видоизменённые побеги и корни.</p>

	<p>(ситовидные трубки луба) – нисходящий ток. Перераспределение и запасание веществ в растении.</p>	<p><b>Исследование</b> процесса испарения воды листьями (транспирация), <b>объяснение</b> его роли в жизни растения.</p> <p><b>Определение</b> влияния факторов среды на интенсивность транспирации. <b>Обоснование</b> причин транспорта веществ в растении.</p> <p><b>Исследование</b> и <b>анализ</b> поперечного спила ствола растений.</p> <p><b>Овладение</b> приёмами работы с биологической информацией и её преобразование</p>
	<p><b>Рост растения.</b> Образовательные ткани. Конус нарастания побега. Рост кончика корня. Верхушечный и вставочный рост. Рост корня и стебля в толщину, камбий. Применение знаний о росте растения в сельском хозяйстве. Развитие боковых побегов</p>	<p><b>Объяснение</b> роли образовательной ткани, её сравнение с другими растительными тканями.</p> <p><b>Определение</b> местоположения образовательных тканей: конус нарастания побега, кончик корня, основания междоузлий злаков, стебель древесных растений.</p> <p><b>Описание</b> роли фитогормонов на рост растения.</p> <p><b>Обоснование</b> удаления боковых побегов у овощных культур для повышения урожайности</p>
	<p><b>Размножение растения.</b> Вегетативное размножение цветковых растений в природе. Вегетативное размножение культурных растений. Клоны. Сохранение признаков материнского растения. <b>Хозяйственное значение</b> вегетативного размножения. Семенное (генеративное) размножение растений. Цветки и соцветия. Опыление. Перекрёстное опыление (ветром, животными, водой) и самоопыление. Двойное оплодотворение. <b>Наследование</b></p>	<p><b>Раскрытие</b> сущности терминов «генеративные» и «вегетативные» органы растения.</p> <p><b>Описание</b> вегетативных и генеративных органов на живых объектах и на гербарных образцах.</p> <p><b>Распознавание</b> и <b>описание</b> вегетативного размножения (черенками побегов, листьев, корней) и генеративного (семенного) по их изображениям. <b>Объяснение</b></p>

	<p>признаков обоих растений. Образование плодов и семян. Типы плодов. Распространение плодов и семян в природе. Состав и строение семян. Условия прорастания семян. Подготовка семян к посеву. Развитие проростков</p>	<p>сущности процессов: оплодотворение у цветковых растений, развитие и размножение.</p> <p><b>Описание</b> приспособленности растений к опылению: длинные тычинки, много мелкой сухой пыльцы и др. (опыление ветром), наличие нектарников, яркая окраска цветка (опыление насекомыми).</p> <p><b>Сравнение</b> семян двудольных и однодольных растений.</p> <p><b>Классифицирование</b> плодов.</p> <p><b>Объяснение</b> роли распространения плодов и семян в природе.</p> <p><b>Овладение</b> приёмами вегетативного размножения растений</p>
	<p><b>Развитие растения (1 ч).</b> Развитие цветкового растения. Периоды его развития. Цикл развития цветкового растения. Влияние факторов внешней среды на развитие цветковых растений. Жизненные формы цветковых растений</p>	<p><b>Описание</b> и <b>сравнение</b> жизненных форм растений.</p> <p><b>Объяснение</b> влияния факторов внешней среды на рост и развитие растений. Описание и сравнение жизненных форм растений. Объяснение влияния факторов внешней среды на рост и развитие растений.</p>
<p><b>Систематические группы растений (20 ч)</b></p>	<p><b>Классификация растений (2 ч).</b> Вид как основная систематическая категория. Система растительного мира. Низшие, высшие споровые, высшие семенные растения. Основные таксоны (категории) систематики растений (царство, отдел, класс, порядок, семейство, род, вид). История развития систематики, описание видов, открытие новых видов. Роль систематики в биологии.</p> <p><b>Низшие растения. Водоросли (3 ч).</b> Общая характеристика водорослей. Одноклеточные и многоклеточные зелёные водоросли. Строение и жизнедеятельность зелёных</p>	<p><b>Классифицирование</b> основных категорий систематики растений: низшие, высшие споровые, высшие семенные.</p> <p><b>Применение</b> биологических терминов и понятий: микология, бактериология, систематика, царство, отдел, класс, семейство, род, вид, низшие и высшие, споровые и семенные растения.</p> <p><b>Выявление</b> существенных признаков растений: отдела Покрытосеменные (Цветковые), классов (Однодольные, Двудольные) и семейств</p>

	<p>водорослей. Размножение зелёных водорослей (бесполое и половое). Бурые и красные водоросли, их строение и жизнедеятельность. Значение водорослей в природе и жизни человека.</p> <p><b>Высшие споровые растения. Моховидные (Мхи) (3 ч).</b> Общая характеристика мхов. Строение зелёных и сфагновых мхов. Приспособленность мхов к жизни на сильно увлажнённых почвах. Цикл развития на примере зелёного мха кукушкин лён. Роль мхов в заболачивании почв и торфообразовании. Использование торфа и продуктов его переработки в хозяйственной деятельности человека.</p> <p><b>Плауновидные (Плауны). Хвощевидные (Хвощи), Папоротниковидные (Папоротники) (4 ч).</b> Общая характеристика. Усложнение строения папоротникообразных растений по сравнению с мхами. Особенности строения и жизнедеятельности плаунов, хвощей и папоротников. Размножение папоротникообразных. Цикл развития папоротника. Роль древних папоротникообразных в образовании каменного угля. Значение папоротникообразных в природе и жизни человека</p> <p><b>Высшие семенные растения. Голосеменные (3 ч).</b> Общая характеристика. Хвойные растения, их разнообразие. Строение и жизнедеятельность хвойных. Размножение хвойных, цикл развития на примере сосны. Значение хвойных растений в природе и жизни человека.</p> <p><b>Покрытосеменные (цветковые) растения (2 ч).</b> Общая</p>	<p>(Крестоцветные, Паслёновые и др.).</p> <p><b>Установление</b> взаимосвязей между особенностями строения покрытосеменных растений и их систематической принадлежностью.</p> <p><b>Определение</b> семейств и их отличительных признаков по схемам, описаниям и изображениям.</p> <p><b>Исследование</b> видовой принадлежности покрытосеменных растений (определитель растений).</p> <p><b>Выявление</b> существенных признаков растений отделов: Зелёные водоросли, Моховидные, Папоротниковидные, Хвощевидные, Плауновидные, Голосеменные, Покрытосеменные. <b>Описание</b> (с использованием визуальных опор) многообразия мхов, папоротникообразных, голосеменных.</p> <p><b>Выявление</b> особенностей размножения и циклов развития у водорослей, мхов, папоротникообразных, голосеменных растений.</p> <p><b>Обоснование</b> роли водорослей, мхов, папоротников, хвощей, плаунов, голосеменных, покрытосеменных растений в природе и жизни человека.</p> <p><b>Выделение</b> существенных признаков строения и жизнедеятельности бактерий, грибов, лишайников.</p> <p><b>Выполнение</b> практических и лабораторных работ по систематике растений, микологии и микробиологии,</p>
--	--	---

	<p>характеристика. Особенности строения и жизнедеятельности покрытосеменных как наиболее высокоорганизованной группы растений, их господство на Земле. Классификация покрытосеменных растений: класс Двудольные и класс Однодольные. Признаки классов. Цикл развития покрытосеменного растения.</p> <p><b>Семейства покрытосеменных (цветковых) растений (12 ч).</b> Характерные признаки семейств класса Двудольные (Крестоцветные, или Капустные, Розоцветные, или Розовые, Мотыльковые, или Бобовые, Паслёновые, Сложноцветные, или Астровые) и класса Однодольные (Лилейные, Злаки, или Мятликовые). Многообразие растений. Дикорастущие представители семейств. Культурные представители семейств, их использование человеком</p>	<p>работа с микроскопом с постоянными и временными микропрепаратами</p>
<p><b>Развитие растительного мира на Земле (4 ч)</b></p>	<p>Эволюционное развитие растительного мира на Земле. Сохранение в земной коре растительных остатков, их изучение. «Живые ископаемые» растительного царства. Жизнь растений в воде. Первые наземные растения. Освоение растениями суши. Этапы развития наземных растений основных систематических групп. Вымершие растения</p>	<p><b>Описание и обоснование</b> (с опорой на план/алгоритм или иные визуальные опоры) процесса развития растительного мира на Земле и основных его этапов.</p> <p><b>Объяснение</b> общности происхождения и эволюции систематических групп растений на примере сопоставления биологических растительных объектов.</p> <p><b>Выявление</b> примеров и раскрытие сущности возникновения приспособленности организмов к среде обитания</p>
<p><b>Растения в природных сообществах (4 ч)</b></p>	<p>Растения и среда обитания. Экологические факторы. Растения и условия неживой природы: свет, температура, влага, атмосферный воздух. Растения и условия живой природы: прямое и косвенное</p>	<p><b>Объяснение</b> сущности экологических факторов: абиотических, биотических и антропогенных и их влияния на организмы.</p>

	<p>воздействие организмов на растения. Приспособленность растений к среде обитания. Взаимосвязи растений между собой и с другими организмами. Растительные сообщества. Видовой состав растительных сообществ, преобладающие в них растения. Распределение видов в растительных сообществах. Сезонные изменения в жизни растительного сообщества. Смена растительных сообществ. Растительность (растительный покров) природных зон Земли. Флора</p>	<p><b>Определение</b> структуры экосистемы. <b>Установление</b> взаимосвязи организмов в пищевых цепях, составление схем пищевых цепей и сетей в экосистеме.</p> <p><b>Определение</b> черт приспособленности растений к среде обитания, значения экологических факторов для растений.</p> <p><b>Объяснение</b> причин смены экосистем.</p> <p><b>Сравнение</b> биоценозов и агроценозов.</p> <p><b>Формулирование</b> выводов о причинах неустойчивости агроценозов.</p> <p><b>Обоснование</b> необходимости чередования агроэкосистем.</p> <p><b>Описание</b> (с опорой на план/алгоритм или иные визуальные опоры) растений экосистем своей местности, сезонных изменений в жизни растительных сообществ и их смены</p>
<p><b>Растения и человек (4 ч)</b></p>	<p>Культурные растения и их происхождение. Центры многообразия и происхождения культурных растений. Земледелие. Культурные растения сельскохозяйственных угодий: овощные, плодово-ягодные, полевые. Растения города, особенность городской флоры. Парки, лесопарки, скверы, ботанические сады. Декоративное цветоводство. Комнатные растения, комнатное цветоводство. Последствия деятельности человека в экосистемах. Охрана растительного мира. Восстановление численности редких видов растений: особо</p>	<p><b>Объяснение</b> роли и значения культурных растений в жизни человека.</p> <p><b>Выявление</b> черт приспособленности дикорастущих растений к жизни в экосистеме города.</p> <p><b>Объяснение</b> причин и <b>описание</b> (с опорой на план/алгоритм или иные визуальные опоры) мер охраны растительного мира Земли.</p> <p><b>Описание</b> (с опорой на план/алгоритм или иные визуальные опоры) современных экологических проблем, их влияния на</p>



	<p>охраняемые природные территории (ООПТ). Красная книга России. Меры сохранения растительного мира</p>	<p>собственную жизнь и жизнь окружающих людей</p>
<p><b>Грибы.</b> <b>Лишайники.</b> <b>Бактерии (8ч)</b></p>	<p>Грибы. Общая характеристика. Шляпочные грибы, их строение, питание, рост, размножение. Съедобные и ядовитые грибы. Меры профилактики заболеваний, связанных с грибами. Значение шляпочных грибов в природных сообществах и жизни человека. Промышленное выращивание шляпочных грибов (шампиньоны). Плесневые грибы. Дрожжевые грибы. Значение плесневых и дрожжевых грибов в природе и жизни человека (пищевая и фармацевтическая промышленность и др.). Паразитические грибы. Разнообразие и значение паразитических грибов (головня, спорынья, фитофтора, трутовик и др.). Борьба с заболеваниями, вызываемыми паразитическими грибами. Лишайники – комплексные организмы. Строение лишайников. Питание, рост и размножение лишайников. Значение лишайников в природе и жизни человека. Бактерии – доядерные организмы. Общая характеристика бактерий. Бактериальная клетка. Размножение бактерий. Распространение бактерий. Разнообразие бактерий. Значение бактерий в природных сообществах. Болезнетворные бактерии и меры профилактики заболеваний, вызываемых бактериями. Бактерии на службе у человека (в сельском хозяйстве, промышленности)</p>	<p><b>Выявление</b> отличительных признаков царства Грибы. <b>Описание</b> (с опорой на план/алгоритм или иные визуальные опоры) строения и жизнедеятельности одноклеточных, многоклеточных грибов. <b>Установление</b> взаимосвязи между особенностями строения шляпочных грибов и процессами жизнедеятельности. <b>Определение</b> роли грибов в природе, жизни человека. <b>Аргументирование</b> мер профилактики заболеваний, вызываемых грибами. <b>Описание</b> симбиотических взаимоотношений грибов и водорослей в лишайнике. <b>Выявление</b> отличительных признаков царства Бактерии. <b>Описание</b> (с опорой на план/алгоритм или иные визуальные опоры) строения, жизнедеятельности и многообразия бактерий. <b>Описание</b> мер профилактики заболеваний, вызываемых бактериями. <b>Проведение</b> наблюдений и экспериментов за грибами, лишайниками и бактериями. <b>Овладение</b> приёмами работы с биологической информацией о бактериях, грибах, лишайниках и её преобразование</p>

## 7 КЛАСС

Общее количество часов – 34. Резервное время – 1 час.

Темы (тематические блоки/модули)	Основное содержание	Основные виды деятельности
<p><b>Животный организм (4 ч)</b></p>	<p>Зоология – наука о животных. Разделы зоологии. Связь зоологии с другими науками и техникой.</p> <p>Общие признаки животных. Отличия животных от растений. Многообразие животного мира. Одноклеточные и многоклеточные животные. Форма тела животного, симметрия, размеры тела и др.</p> <p>Животная клетка. Открытие животной клетки (А. Левенгук). Строение животной клетки: клеточная мембрана, органоиды передвижения, ядро с ядрышком, цитоплазма (митохондрии, пищеварительные и сократительные вакуоли, лизосомы, клеточный центр). Процессы, происходящие в клетке. Деление клетки. Ткани животных, их разнообразие. Органы и системы органов животных. Организм – единое целое</p>	<p><i>В течение учебного года:</i> понимать, применять в самостоятельной речи, воспринимать (слухозрительно и/или на слух с учётом уровня слухоречевого развития обучающихся) и достаточно внятно и естественно воспроизводить тематическую и терминологическую лексику, а также лексику по организации учебной деятельности. Выполнять фонетическую зарядку. Использовать дактильную (устно-дактильную речь) в качестве вспомогательного средства общения.</p> <p><i>По окончании каждой учебной четверти:</i> воспринимать на слух и воспроизводить тематическую и терминологическую лексику учебной дисциплины, а также лексику по организации учебной деятельности.</p> <p>Раскрытие сущности понятия «зоология» как биологической науки.</p> <p>Применение биологических терминов и понятий: зоология, экология, этология животных, палеозоология и др.</p> <p>Выявление существенных признаков животных (строение, процессы жизнедеятельности), их сравнение с представителями царства растений.</p> <p>Обоснование многообразия животного мира. Определение по готовым микропрепаратам тканей животных и растений.</p> <p>Описание органов и систем органов животных, установление их взаимосвязи</p>

<p><b>Строение и жизнедеятельность организма животного (12 ч)</b></p>	<p>Опора и движение животных (1 ч). Особенности гидростатического, наружного и внутреннего скелета у животных. Передвижение у одноклеточных (амёбовидное, жгутиковое). Мышечные движения у многоклеточных: полёт насекомых, птиц, плавание рыб, движение по суше позвоночных животных (ползание, бег, ходьба и др.). Рычажные конечности. Питание и пищеварение у животных (2 ч). Значение питания. Питание и пищеварение у простейших. Внутриполостное и внутриклеточное пищеварение, замкнутая и сквозная пищеварительная система у беспозвоночных. Пищеварительный тракт у позвоночных, пищеварительные железы. Ферменты. Особенности пищеварительной системы у представителей отрядов млекопитающих. Дыхание животных (1 ч). Значение дыхания. Газообмен через всю поверхность клетки. Жаберное дыхание. Наружные (раки) и внутренние (рыбы) жабры. Кожное, трахейное, лёгочное дыхание у обитателей суши. Особенности кожного дыхания. Роль воздушных мешков у птиц. Транспорт веществ у животных (2 ч). Роль транспорта веществ в организме животных. Замкнутая и незамкнутая кровеносные системы у беспозвоночных. Сердце, кровеносные сосуды. Спинной и брюшной сосуды, капилляры, «ложные сердца» у дождевого червя. Особенности строения незамкнутой кровеносной системы у моллюсков и насекомых. Круги кровообращения и особенности строения сердец у позвоночных, усложнение системы кровообращения. Выделение у животных (1 ч). Значение выделения конечных продуктов обмена веществ. Сократительные вакуоли у простейших. Звёздчатые клетки и</p>	<p>Применение биологических терминов и понятий: питание, дыхание, рост, развитие, выделение, опора, движение, размножение, раздражимость, поведение и др. Выявление общих признаков животных, уровней организации животного организма: клетки, ткани, органы, системы органов, организм. Сравнение животных тканей и органов животных между собой. Описание (с опорой на план/алгоритм или применением иных визуальных опор) строения и жизнедеятельности животного организма: опора и движение, питание и пищеварение, дыхание и транспорт веществ, выделение, регуляция и поведение, рост, размножение и развитие. Объяснение процессов жизнедеятельности животных: движение, питание, дыхание, транспорт веществ, выделение, регуляция, поведение, рост, развитие, размножение. Обсуждение причинно-следственных связей между строением и жизнедеятельностью, строением и средой обитания животных. Проведение наблюдений за процессами жизнедеятельности животных: движением, питанием, дыханием, поведением, ростом и развитием на примере одноклеточных и многоклеточных животных (инфузории-туфельки, дафнии, дождевого червя, муравья, рыб, вороны и др.). Исследование поведения животных (ос, пчёл, муравьёв, рыб, птиц, млекопитающих) и формулирование выводов о врождённом и приобретённом поведении.</p>
---	---	--

	<p>канальцы у плоских червей, выделительные трубочки и воронки у кольчатых червей. Мальпигиевы сосуды у насекомых. Почки (туловищные и тазовые), мочеточники, мочевой пузырь у позвоночных животных. Особенности выделения у птиц, связанные с полётом.</p> <p>Покровы тела у животных (1 ч). Покровы у беспозвоночных. Усложнения строения кожи у позвоночных. Кожа как орган выделения. Роль кожи в теплоотдаче. Производные кожи. Средства пассивной и активной защиты у животных.</p> <p>Координация и регуляция жизнедеятельности у животных (2 ч). Раздражимость у одноклеточных животных. Таксисы (фототаксис, трофотаксис, хемотаксис и др.). Нервная регуляция. Нервная система, её значение. Нервная система у беспозвоночных: сетчатая (диффузная), стволовая, узловая. Нервная система у позвоночных (трубчатая): головной и спинной мозг, нервы. Усложнение головного мозга от рыб до млекопитающих. Появление больших полушарий, коры, борозд и извилин. Гуморальная регуляция. Влияние гормонов на животных. Половые гормоны. Половой диморфизм. Органы чувств, их значение. Рецепторы. Простые и сложные (фасеточные глаза) у насекомых. Органы зрения и слуха у позвоночных, их усложнение. Органы обоняния, вкуса и осязания у беспозвоночных и позвоночных животных. Орган боковой линии у рыб.</p> <p>Поведение животных (1 ч). Врождённое и приобретённое поведение (инстинкт и научение). Научение: условные рефлексы, импринтинг (запечатление), инсайт (постижение). Поведение: пищевое, оборонительное, территориальное,</p>	<p>Обсуждение развития головного мозга позвоночных животных и возникновением инстинктов заботы о потомстве</p>
--	---	--

	<p>брачное, исследовательское. Стимулы поведения.</p> <p>Размножение и развитие животных (1 ч). Бесполое размножение: деление клетки одноклеточного организма на две, почкование, фрагментация. Половое размножение. Преимущество полового размножения. Половые железы. Яичники и семенники. Половые клетки (гаметы). Оплодотворение. Зигота. Партеногенез. Зародышевое развитие. Строение яйца птицы. Внутриутробное развитие млекопитающих. Зародышевые оболочки. Плацента (детское место). Пупочный канатик (пуповина). Постэмбриональное развитие: прямое, не прямое. Метаморфоз (развитие с превращением): полное и неполное</p>	
--	---	--

<p><b>Систематические группы животных</b> (17 ч)</p> <p>Основные категории систематики животных (1 ч)</p>	<p>Вид как основная систематическая категория животных. Классификация животных. Система животного мира. Систематические категории животных (царство, тип, класс, отряд, семейство, род, вид), их соподчинение. Бинарная номенклатура. Отражение современных знаний о происхождении и родстве животных в классификации животных</p>	<p>Классифицирование животных на основе их принадлежности к определённой систематической группе. Описание систематических групп</p>
---	--	---

<p>Одноклеточные животные— простейшие (2 ч)</p>	<p>Строение и жизнедеятельность простейших. Местообитание и образ жизни. Образование цисты при неблагоприятных условиях среды. Многообразие простейших. Значение простейших в природе и жизни человека (образование осадочных пород, возбудители заболеваний, симбиотические виды). Пути заражения человека и меры профилактики, вызываемые одноклеточными животными (малярийный плазмодий)</p>	<p>Выделение существенных признаков одноклеточных животных. Объяснение строения и функций одноклеточных животных, способов их передвижения. Наблюдение передвижения в воде инфузориитруфельки и интерпретация данных. Анализ и оценивание способов выделения избытка воды и вредных конечных продуктов обмена веществ у простейших, обитающих в пресных и солёных водоёмах. Изготовление модели клетки простейшего. Аргументирование принципов здорового образа жизни в связи с попаданием в организм человека паразитических простейших (малярийный плазмодий, дизентерийная амёба, лямблия, сальмонелла и др.)</p>
<p>Многоклеточные животные. Кишечнополостные (2 ч)</p>	<p>Общая характеристика. Местообитания. Черты строения и жизнедеятельности. Эктодерма и энтодерма. Внутривисцеральное и клеточное переваривание пищи. Регенерация. Рефлекс. Бесполое размножение (почкование). Половое размножение. Гермафродитизм. Раздельнополые кишечнополостные. Многообразие кишечнополостных. Значение кишечнополостных в природе и жизни человека. Коралловые полипы и их роль в рифообразовании</p>	<p>Выявление характерных признаков кишечнополостных животных: способность к регенерации, появление нервной сети и в связи с этим рефлекторного поведения и др. Устанавливание взаимосвязи между особенностями строения клеток тела кишечнополостных (покровно-мускульные, стрекательные, промежуточные и др.) и их функциями. Раскрытие роли бесполого и полового размножения в жизни кишечнополостных организмов. Объяснение значения кишечнополостных в природе и жизни человека</p>

Хордовые (1 ч)	Общая характеристика. Зародышевое развитие хордовых. Систематические группы хордовых. Подтип Бесчерепные (ланцетник). Подтип Черепные, или Позвоночные	<b>Выявление</b> характерных признаков типа Хордовые, подтипов Бесчерепные и Черепные (Позвоночные). <b>Описание</b> признаков строения и жизнедеятельности ланцетника
----------------	---	---

### 8 КЛАСС

Общее количество часов – 34. Резервное время – 1 час.

Темы (тематические блоки/модули)	Основное содержание	Основные виды деятельности
<b>Систематические группы животных (23 ч)</b>  Рыбы (4 ч)	Общая характеристика. Местообитание и внешнее строение рыб. Особенности внутреннего строения и процессов жизнедеятельности. Приспособленность рыб к условиям обитания. Отличие Хрящевых и Костных рыб. Размножение, развитие и миграция рыб в природе. Многообразие рыб, основные систематические группы рыб. Значение рыб в природе и жизни человека. Хозяйственное значение рыб	<p><i>В течение учебного года:</i> понимать, применять в самостоятельной речи, воспринимать (слухозрительно и/или на слух с учётом уровня слухоречевого развития обучающихся) и достаточно внятно и естественно воспроизводить тематическую и терминологическую лексику, а также лексику по организации учебной деятельности. Выполнять фонетическую зарядку. Использовать дактильную (устно-дактильную речь) в качестве вспомогательного средства общения.</p> <p><i>По окончании каждой учебной четверти:</i> воспринимать на слух и воспроизводить тематическую и терминологическую лексику учебной дисциплины, а также лексику по организации учебной деятельности. Выделение отличительных признаков представителей класса Хрящевые рыбы и класса Костные рыбы. Исследование внешнего строения рыб на примере живых объектов. Установление взаимосвязи внешнего строения и среды</p>

		<p>обитания рыб (обтекаемая форма тела, наличие слизи и др.).</p> <p>Исследование внутреннего строения рыб на влажных препаратах.</p> <p>Описание (с использованием визуальных опор) плавательного пузыря рыб как гидростатического органа.</p> <p>Объяснение механизма погружения и поднятия рыб в водной среде.</p> <p>Обоснование роли рыб в природе и жизни человека.</p> <p>Аргументирование основных правил поведения в природе при ловле рыбы (время, место и др.)</p>
--	--	---

<p>Земноводные (3 ч)</p>	<p>Общая характеристика. Местообитание земноводных. Особенности внешнего и внутреннего строения, процессов жизнедеятельности, связанных с выходом земноводных на сушу. Приспособленность земноводных к жизни в воде и на суше. Размножение и развитие земноводных.</p> <p>Многообразие земноводных и их охрана. Значение земноводных в природе и жизни человека</p>	<p>Выявление характерных признаков у представителей класса Земноводные.</p> <p>Выявление черт приспособленности земноводных как к наземно-воздушной, так и к водной среде обитания.</p> <p>Описание (с использованием визуальных опор) представителей класса по внешнему виду.</p> <p>Обоснование роли земноводных в природе и жизни человека</p>
--------------------------	---	---



<p>Пресмыкающиеся (4 ч)</p>	<p>Общая характеристика. Местообитание пресмыкающихся. Особенности внешнего и внутреннего строения пресмыкающихся. Процессы жизнедеятельности. Приспособленность пресмыкающихся к жизни на суше. Размножение и развитие пресмыкающихся. Регенерация. Многообразие пресмыкающихся и их охрана. Значение пресмыкающихся в природе и жизни человека</p>	<p>Выявление характерных признаков у представителей класса Пресмыкающиеся. Выявление черт приспособленности пресмыкающихся к воздушно-наземной среде (сухая, покрытая чешуйками кожа, ячеистые лёгкие и др.). Сравнение земноводных и пресмыкающихся по внешним и внутренним признакам. Описание (с использованием визуальных опор) представителей класса. Обоснование ограниченности распространения земноводных и пресмыкающихся в природе. Определение роли пресмыкающихся в природе и жизни человека. Овладение приёмами работы с биологической информацией и её преобразование</p>
<p>Птицы (5 ч)</p>	<p>Общая характеристика. Особенности внешнего строения птиц. Особенности внутреннего строения и процессов жизнедеятельности птиц. Приспособления птиц к полёту. Поведение. Размножение и развитие птиц. Забота о потомстве. Сезонные явления в жизни птиц. Миграции птиц, их изучение. Многообразие птиц. Экологические группы птиц. Приспособленность птиц к различным условиям среды. Значение птиц в природе и жизни человека</p>	<p>Описание внешнего и внутреннего строения птиц. Исследование внешнего строения птиц на раздаточном материале (перья: контурные, пуховые, пух). Обсуждение черт приспособленности птиц к полёту. Обоснование сезонного поведения птиц. Сопоставление систем органов пресмыкающихся и птиц, выявление общих черт строения. Выявление черт приспособленности птиц по рисункам, таблицам, фрагментам фильмов к среде обитания (экологические группы птиц). Обоснование роли птиц в природе и жизни человека</p>

<p>Млекопитающие (7 ч)</p>	<p>Общая характеристика. Среды жизни млекопитающих. Особенности внешнего строения, скелета и мускулатуры, внутреннего строения. Процессы жизнедеятельности. Усложнение нервной системы. Поведение млекопитающих. Размножение и развитие. Забота о потомстве. Первозвери. Однопроходные (яйцекладущие) и Сумчатые (низшие звери). Плацентарные млекопитающие. Многообразие млекопитающих. Насекомоядные и Рукокрылые. Грызуны, Зайцеобразные. Хищные. Ластоногие и Китообразные. Парнокопытные и Непарнокопытные. Приматы*. Семейства отряда Хищные: Собаки, Кошачьи, Куньи, Медвежьи. Значение млекопитающих в природе и жизни человека. Млекопитающие — переносчики возбудителей опасных заболеваний. Меры борьбы с грызунами. Многообразие млекопитающих родного края</p>	<p>Выявление характерных признаков класса млекопитающих. Установление взаимосвязей между развитием головного мозга млекопитающих и их поведением. Классифицирование млекопитающих по отрядам (грызуны, хищные, китообразные и др.). Выявление черт приспособленности млекопитающих к средам обитания. Обсуждение роли млекопитающих в природе и жизни человека. Описание роли домашних животных в хозяйственной деятельности людей</p>
<p>Развитие животного мира на Земле (4 ч)</p>	<p>Эволюционное развитие животного мира на Земле. Усложнение животных в процессе эволюции. Доказательства эволюционного развития животного мира. Палеонтология. Ископаемые остатки животных, их изучение. Методы изучения ископаемых остатков. Реставрация древних животных. «Живые ископаемые» животного мира. Жизнь животных в воде. Одноклеточные животные. Происхождение многоклеточных животных. Основные этапы эволюции беспозвоночных. Основные этапы эволюции позвоночных животных. Вымершие животные</p>	<p>Объяснение усложнения организации животных в ходе эволюции. Обсуждение причин эволюционного развития органического мира. Выявление черт приспособленности животных к средам обитания. Описание по рисункам, схемам и останкам вымерших животных. Обсуждение причин сохранения на протяжении миллионов лет в неизменном виде «живых ископаемых». Овладение приемами работы с биологической информацией и её преобразование</p>

<p>Животные в природных сообществах (3 ч)</p>	<p>Животные и среда обитания. Влияние света, температуры и влажности на животных. Приспособленность животных к условиям среды обитания. Популяции животных, их характеристики. Одиночный и групповой образ жизни. Взаимосвязи животных между собой и с другими организмами. Пищевые связи в природном сообществе. Пищевые уровни, экологическая пирамида. Экосистема.</p> <p>Животный мир природных зон Земли. Основные закономерности распределения животных на планете. Фаун</p>	<p>Описание (с использованием визуальных опор) сред обитания, занимаемых животными, выявление черт приспособленности животных к среде обитания.</p> <p>Выявление взаимосвязи животных в природных сообществах, цепи и сети питания.</p> <p>Установление взаимосвязи животных с растениями, грибами, лишайниками и бактериями в природных сообществах.</p> <p>Описание (с использованием визуальных опор) животных природных зон Земли.</p> <p>Выявление основных закономерностей распространения животных по планете.</p> <p>Обоснование роли животных в природных сообществах.</p> <p>Обсуждение роли науки о животных в практической деятельности людей.</p> <p>Аргументирование основных правил поведения в природе в связи с бережным отношением к животному миру</p>
<p>Животные и человек (3 ч)</p>	<p>Воздействие человека на животных в природе: прямое и косвенное. Промысловые животные (рыболовство, охота). Ведение промысла животных на основе научного подхода.</p> <p>Загрязнение окружающей среды. Одомашнивание животных. Селекция, породы, искусственный отбор, дикие предки домашних животных. Значение домашних животных в жизни человека.</p> <p>Животные сельскохозяйственных угодий. Методы борьбы с животными-вредителями.</p> <p>Город как особая искусственная среда, созданная человеком. Синантропные виды животных. Условия их обитания. Беспозвоночные и позвоночные животные города. Адаптации животных к новым условиям. Рекреационный пресс на животных диких видов в условиях</p>	<p>Применение биологических терминов и понятий: одомашнивание, селекция, порода, искусственный отбор, синантропные виды.</p> <p>Объяснение значения домашних животных в природе и жизни человека.</p> <p>Обоснование методов борьбы с животными вредителями.</p> <p>Описание синантропных видов беспозвоночных и позвоночных животных.</p> <p>Выявление черт адаптации синантропных видов к городским условиям жизни.</p> <p>Обсуждение вопросов создания питомников для бездомных животных, восстановления</p>

	города. Безнадзорные домашние животные. Питомники. Восстановление численности редких видов животных: особо охраняемые природные территории (ООПТ). Красная книга России. Меры сохранения животного мира	численности редких животных на охраняемых территориях
--	--	---

### 9 КЛАСС

Общее количество часов – 34. Резервное время – 2 часа.

Темы (тематические блоки/модули)	Основное содержание	Основные виды деятельности
<b>Раздел «Человек и его здоровье»</b>		
Человек – биосоциальный вид (1 ч)	<p>Науки о человеке (анатомия, физиология, психология, антропология, гигиена, санитария, экология человека). Методы изучения организма человека. Значение знаний о человеке для самопознания и сохранения здоровья. Особенности человека как биосоциального существа. Место человека в системе органического мира. Человек как часть природы. Систематическое положение современного человека. Сходства человека с млекопитающими. Отличие человека от приматов. Доказательства животного происхождения человека. Человек разумный. Антропогенез, его этапы. Биологические и социальные факторы становления человека. Человеческие расы</p>	<p><i>В течение учебного года:</i> понимать, применять в самостоятельной речи, воспринимать (слухозрительно и/или на слух с учётом уровня слухоречевого развития обучающихся) и достаточно внятно и естественно воспроизводить тематическую и терминологическую лексику, а также лексику по организации учебной деятельности. Выполнять фонетическую зарядку. Использовать дактильную (устно-дактильную речь) в качестве вспомогательного средства общения.</p> <p><i>По окончании каждой учебной четверти:</i> воспринимать на слух и воспроизводить тематическую и терминологическую лексику учебной дисциплины, а также лексику по организации учебной деятельности.</p> <p>Раскрытие сущности наук о человеке (анатомии, физиологии, гигиены, антропологии, психологии и др.). Обсуждение методов исследования организма человека.</p> <p>Объяснение положения человека в системе органического мира (вид, род, семейство, отряд, класс, тип, царство).</p>

		<p>Выявление черт сходства человека с млекопитающими, сходства и отличия с приматами. Обоснование происхождения человека от животных.</p> <p>Объяснение приспособленности человека к различным экологическим факторам (человеческие расы). Описание биологических и социальных факторов антропогенеза, этапов и факторов становления человека</p>
--	--	---

<p>Структура организма человека (3 ч)</p>	<p>Строение и химический состав клетки. Обмен веществ и превращение энергии в клетке. Многообразие клеток, их деление. Нуклеиновые кислоты. Гены. Хромосомы. Хромосомный набор. Митоз, мейоз. Соматические и половые клетки. Стволовые клетки. Типы тканей организма человека: эпителиальные, соединительные, мышечные, нервная. Свойства тканей, их функции. Органы и системы органов. Организм как единое целое. Взаимосвязь органов и систем как основа гомеостаза</p>	<p>Объяснение смысла клеточной теории.</p> <p>Описание по внешнему виду (изображению), схемам общих признаков организма человека, уровней его организации: клетки, ткани, органы, системы органов, организм.</p> <p>Исследование клеток слизистой оболочки рта человека.</p> <p>Распознавание типов тканей, их свойств и функций на готовых микропрепаратах, органов и систем органов (по таблицам, муляжам).</p> <p>Установление взаимосвязи органов и систем как основы гомеостаза</p>
<p>Нейрогуморальная регуляция (9 ч)</p>	<p>Нервная система человека, её организация и значение. Нейроны, нервы, нервные узлы. Рефлекс. Рефлекторная дуга. Рецепторы. Двухнейронные и трёхнейронные рефлекторные дуги. Спинной мозг, его строение и функции. Рефлексы спинного мозга. Головной мозг, его строение и функции. Большие полушария. Рефлексы головного мозга. Безусловные (врождённые) и условные (приобретённые) рефлексы. Соматическая нервная система. Вегетативная (автономная) нервная система. Нервная система как единое</p>	<p>Описание нервной системы, её организации и значения; центрального и периферического, соматического и вегетативного отделов; нейронов, нервов, нервных узлов; рефлекторной дуги; спинного и головного мозга, их строения и функций; нарушения в работе нервной системы; гормонов, их роли в регуляции физиологических функций организма.</p> <p>Объяснение рефлекторного принципа работы нервной системы; организации</p>

	<p>целое. Нарушения в работе нервной системы.</p> <p>Гуморальная регуляция функций. Эндокринная система. Желёзы внутренней секреции. Желёзы смешанной секреции. Гормоны, их роль в регуляции физиологических функций организма, роста и развития. Нарушение в работе эндокринных желёз. Особенности рефлекторной и гуморальной регуляции функций организма</p>	<p>головного и спинного мозга, их функций; отличительных признаков вегетативного и соматического отделов нервной системы.</p> <p>Сравнение безусловных и условных рефлексов.</p> <p>Исследование отделов головного мозга, больших полушарий человека (по муляжам).</p> <p>Обсуждение нейрогуморальной регуляции процессов жизнедеятельности организма человека. Классифицирование желёз в организме человека на желёзы внутренней (эндокринные), внешней и смешанной секреции.</p> <p>Определение отличий желёз внутренней и внешней секреции.</p> <p>Описание эндокринных заболеваний.</p> <p>Выявление причин нарушений в работе нервной системы и эндокринных желёз</p>
--	--	--

<p>Опора и движение (5 ч)</p>	<p>Значение опорно-двигательного аппарата. Скелет человека, строение его отделов и функции. Кости, их химический состав, строение. Типы костей. Рост костей в длину и толщину. Соединение костей. Скелет головы. Скелет туловища. Скелет конечностей и их поясов. Особенности скелета человека, связанные с прямохождением и трудовой деятельностью. Мышечная система. Строение и функции скелетных мышц. Работа мышц: статическая и динамическая; мышцы сгибатели и разгибатели. Утомление мышц. Гиподинамия. Роль двигательной активности в сохранении здоровья. Нарушения опорно-двигательной системы. Возрастные изменения в строении костей. Нарушение осанки. Предупреждение искривления позвоночника и развития</p>	<p>Объяснение значения опорно-двигательного аппарата.</p> <p>Исследование состава и свойств костей (на муляжах).</p> <p>Выявление отличительных признаков в строении костной и мышечной тканей.</p> <p>Классифицирование типов костей и их соединений.</p> <p>Описание (с использованием визуальных опор) отделов скелета человека, их значения, особенностей строения и функций скелетных мышц.</p> <p>Выявление отличительных признаков скелета человека, связанных с прямохождением и трудовой деятельностью, от скелета приматов.</p>
-------------------------------	--	---

	<p>плоскостопия. Профилактика травматизма. Первая помощь при травмах опорно-двигательного аппарата</p>	<p>Исследование гибкости позвоночника, влияния статической и динамической нагрузки на утомление мышц, обсуждение полученных результатов.</p> <p>Аргументирование основных принципов рациональной организации труда и отдыха.</p> <p>Оценивание влияния факторов риска на здоровье человека.</p> <p>Описание и использование приёмов оказания первой помощи при травмах опорно-двигательной системы.</p> <p>Выявление признаков плоскостопия и нарушения осанки, обсуждение полученных результатов</p>
--	--	---

<p>Внутренняя среда организма (4 ч)</p>	<p>Внутренняя среда и её функции. Форменные элементы крови: эритроциты, лейкоциты и тромбоциты. Малокровие, его причины. Красный костный мозг, его роль в организме. Плазма крови. Постоянство внутренней среды (гомеостаз). Свёртывание крови. Группы крови. Резус-фактор. Переливание крови. Донорство. Иммуитет и его виды. Факторы, влияющие на иммуитет (приобретённые иммунодефициты): радиационное облучение, химическое отравление, голодание, воспаление, вирусные заболевания, ВИЧ-инфекция. Вилочковая железа, лимфатические узлы. Вакцины и лечебные сыворотки. Значение работ Л. Пастера и И.И. Мечникова по изучению иммуитета</p>	<p>Описание внутренней среды человека.</p> <p>Сравнение форменных элементов крови.</p> <p>Исследование клеток крови на готовых препаратах.</p> <p>Установление взаимосвязи между строением форменных элементов крови и выполняемыми функциями.</p> <p>Описание групп крови.</p> <p>Объяснение принципов переливания крови, механизмов свёртывания крови.</p> <p>Обоснование значения донорства.</p> <p>Описание факторов риска на здоровье человека при заболеваниях крови (малокровие и др.).</p> <p>Классифицирование видов иммуитета, объяснение его значения в жизни человека.</p> <p>Обоснование необходимости соблюдения мер профилактики инфекционных заболеваний.</p> <p>Обсуждение роли вакцин и лечебных сывороток для сохранения здоровья человека</p>
---	--	---

<p>Кровообращение (5 ч)</p>	<p>Органы кровообращения. Строение и работа сердца. Автоматизм сердца. Сердечный цикл, его длительность. Большой и малый круги кровообращения. Движение крови по сосудам. Пульс. Лимфатическая система, лимфоотток. Регуляция деятельности сердца и сосудов. Гигиена сердечнососудистой системы. Профилактика сердечно-сосудистых заболеваний. Первая помощь при кровотечениях</p>	<p>Описание органов кровообращения. Сравнение особенностей строения и роли сосудов, кругов кровообращения. Объяснение причин движения крови и лимфы по сосудам, изменения скорости кровотока в кругах кровообращения. Измерение кровяного давления, обсуждение результатов исследования. Подсчёт пульса и числа сердечных сокращений у человека в покое и после дозированных физических нагрузок, обсуждение результатов исследования. Объяснение нейрогуморальной регуляции работы сердца и сосудов в организме человека. Обоснование необходимости соблюдения мер профилактики сердечно-сосудистых болезней. Описание и использование приёмов оказания первой помощи при кровотечениях</p>
<p>Дыхание (5 ч)</p>	<p>Дыхание и его значение. Органы дыхания. Лёгкие. Взаимосвязь строения и функций органов дыхания. Газообмен в лёгких и тканях. Жизненная ёмкость лёгких. Механизмы дыхания. Дыхательные движения. Регуляция дыхания. Инфекционные болезни, передающиеся через воздух, предупреждение воздушно-капельных инфекций. Вред табакокурения, употребления наркотических и психотропных веществ. Реанимация. Охрана воздушной среды. Оказание первой помощи при поражении органов дыхания</p>	<p>Объяснение сущности процесса дыхания. Установление взаимосвязи между особенностями строения органов дыхания и выполняемыми функциями. Объяснение механизмов дыхания, нейрогуморальной регуляции работы органов дыхания. Описание процесса газообмена в тканях и лёгких. Исследование жизненной ёмкости лёгких и определение частоты дыхания, обсуждение полученных результатов. Анализ и оценивание влияния факторов риска на дыхательную систему. Выявление причин инфекционных заболеваний. Описание мер предупреждения инфекционных заболеваний.</p>



		Обоснование приёмов оказания первой помощи при остановке дыхания
--	--	--

### 10 КЛАСС

Общее количество часов – 34 часа.

Темы (тематические блоки/модули)	Основное содержание	Основные виды деятельности
Раздел «Человек и его здоровье»		
Питание и пищеварение (6 ч)	<p>Питательные вещества и пищевые продукты. Питание и его значение. Пищеварение. Органы пищеварения, их строение и функции. Ферменты, их роль в пищеварении. Пищеварение в ротовой полости. Зубы и уход за ними. Пищеварение в желудке, в тонком и в толстом кишечнике. Всасывание питательных веществ. Всасывание воды. Пищеварительные железы: печень и поджелудочная железа, их роль в пищеварении. Микробиом человека – совокупность микроорганизмов, населяющих организм человека. Регуляция пищеварения. Методы изучения органов пищеварения. Работы И.П. Павлова.</p> <p>Гигиена питания. Предупреждение глистных и желудочнокишечных заболеваний, пищевых отравлений. Влияние курения и алкоголя на пищеварение</p>	<p><i>В течение учебного года:</i> понимать, применять в самостоятельной речи, воспринимать (слухозрительно и/или на слух с учётом уровня слухоречевого развития обучающихся) и достаточно внятно и естественно воспроизводить тематическую и терминологическую лексику, а также лексику по организации учебной деятельности. Выполнять фонетическую зарядку. Использовать дактильную (устно-дактильную речь) в качестве вспомогательного средства общения.</p> <p><i>По окончании каждой учебной четверти:</i> воспринимать на слух и воспроизводить тематическую и терминологическую лексику учебной дисциплины, а также лексику по организации учебной деятельности.</p> <p>Описание органов пищеварительной системы. Установление взаимосвязи между строением органов пищеварения и выполняемыми ими функциями. Объяснение механизмов пищеварения, нейрогуморальной регуляции процессов пищеварения. Исследование действия ферментов слюны на крахмал, обсуждение результатов. Наблюдение за воздействием желудочного сока на белки.</p>

		Обоснование мер профилактики инфекционных заболеваний органов пищеварения, основных принципов здорового образа жизни и гигиены питания
Обмен веществ и превращение энергии (5 ч)	Обмен веществ и превращение энергии в организме человека. Пластический и энергетический обмен. Обмен воды и минеральных солей. Обмен белков, углеводов и жиров в организме. Регуляция обмена веществ и превращения энергии. Витамины и их роль для организма. Поступление витаминов с пищей. Синтез витаминов в организме. Авитаминозы и гиповитаминозы. Сохранение витаминов в пище. Нормы и режим питания. Рациональное питание – фактор укрепления здоровья. Нарушение обмена веществ	Обоснование взаимосвязи человека и окружающей среды. Описание биологически активных веществ – витаминов, ферментов, гормонов и объяснение их роли в процессе обмена веществ и превращения энергии. Классифицирование витаминов. Определение признаков авитаминозов и гиповитаминозов. Составление меню в зависимости от калорийности пищи и содержания витаминов. Обоснование основных принципов рационального питания как фактора укрепления здоровья
Кожа (4 ч)	Строение и функции кожи. Кожа и её производные. Кожа и терморегуляция. Влияние на кожу факторов окружающей среды. Закаливание и его роль. Способы закаливания организма. Гигиена кожи, гигиенические требования к одежде и обуви. Заболевания кожи и их предупреждение. Профилактика и первая помощь при тепловом и солнечном ударах, ожогах и обморожениях	Описание строения и функций кожи, её производных. Исследование влияния факторов окружающей среды на кожу. Объяснение механизмов терморегуляции. Исследование типов кожи на различных участках тела. Описание приёмов первой помощи при солнечном и тепловом ударах, травмах, ожогах, обморожении; основных гигиенических требований к одежде и обуви. Применение знаний по уходу за кожей лица и волосами в зависимости от типа кожи. Обсуждение заболеваний кожи и их предупреждения

Выделение (4 ч)	Значение выделения. Органы выделения. Органы мочевыделительной системы, их строение и функции. Микроскопическое строение почки. Нефрон. Образование мочи. Регуляция мочеобразования и мочеиспускания. Заболевания органов мочевыделительной системы, их предупреждение	Выявление существенных признаков органов системы мочевыделения. Объяснение значения органов системы мочевыделения в выведении вредных, растворимых в воде веществ. Установление взаимосвязи между особенностями строения органов и выполняемыми функциями. Объяснение влияния нейрогуморальной регуляции на работу мочевыделительной системы. Исследование местоположения почек на муляже человека. Аргументирование и оценивание влияния факторов риска на здоровье человека. Описание мер профилактики болезней органов мочевыделительной системы
Размножение и развитие (3 ч)	Органы репродукции, строение и функции. Половые железы. Половые клетки. Оплодотворение. Внутриутробное развитие. Влияние на эмбриональное развитие факторов окружающей среды. Роды. Лактация. Рост и развитие ребёнка. Половое созревание. Наследование признаков у человека. Наследственные болезни, их причины и предупреждение. Набор хромосом, половые хромосомы, гены. Роль генетических знаний для планирования семьи. Инфекции, передающиеся половым путём, их профилактика	Объяснение смысла биологических понятий: ген, хромосома, хромосомный набор. Раскрытие сущности процессов наследственности и изменчивости, присущих человеку, влияния среды на проявление признаков у человека. Определение наследственных и ненаследственных, инфекционных и неинфекционных заболеваний человека. Обсуждение проблемы нежелательности близкородственных браков. Объяснение отрицательного влияния алкоголя, никотина, наркотических веществ на развитие зародыша человека, влияние мутагенов на организм человека. Обоснование мер профилактики заболеваний (СПИД, гепатит)

<p>Органы чувств и сенсорные системы (5 ч)</p>	<p>Органы чувств и их значение. Анализаторы. Сенсорные системы. Глаз и зрение. Оптическая система глаза. Сетчатка. Зрительные рецепторы. Зрительное восприятие. Нарушения зрения и их причины. Гигиена зрения. Ухо и слух. Строение и функции органа слуха. Механизм работы слухового анализатора. Слуховое восприятие. Нарушения слуха и их причины. Гигиена слуха.</p> <p>Органы равновесия, мышечного чувства, осязания, обоняния и вкуса. Взаимодействие сенсорных систем организма</p>	<p>Описание органов чувств и объяснение их значения.</p> <p>Объяснение путей передачи нервных импульсов от рецепторов до клеток коры больших полушарий.</p> <p>Исследование строения глаза и уха на муляжах.</p> <p>Определение остроты зрения и слуха (у школьников) и обсуждение полученных результатов.</p> <p>Описание органов равновесия, мышечного чувства, осязания, обоняния и вкуса.</p> <p>Анализ и оценивание влияния факторов риска на здоровье человека (яркое освещение, сильный шум и др.)</p>
<p>Поведение и психика (5 ч)</p>	<p>Психика и поведение человека. Потребности и мотивы поведения. Социальная обусловленность поведения человека. Рефлекторная теория поведения. Высшая нервная деятельность человека, работы И.М. Сеченова, И.П. Павлова. Механизм образования условных рефлексов. Торможение. Динамический стереотип. Роль гормонов в поведении. Наследственные и ненаследственные программы поведения у человека. Приспособительный характер поведения.</p> <p>Первая и вторая сигнальные системы. Познавательная деятельность мозга. Речь и мышление. Память и внимание. Эмоции. Индивидуальные особенности личности: способности, темперамент, характер, одарённость. Типы высшей нервной деятельности и темперамента. Особенности психики человека. Гигиена физического и умственного труда. Режим труда и отдыха. Сон и его значение. Гигиена сна</p>	<p>Объяснение значения высшей нервной деятельности (ВНД) в жизни человека.</p> <p>Применение психолого-физиологических понятий: поведение, потребности, мотивы, психика, элементарная рассудочная деятельность, эмоции, память, мышление, речь и др.</p> <p>Обсуждение роли условных рефлексов в ВНД, механизмов их образования.</p> <p>Сравнение безусловных и условных рефлексов, наследственных и ненаследственных программ поведения.</p> <p>Описание потребностей, памяти, мышления, речи, темперамента, эмоций человека.</p> <p>Классифицирование типов темперамента.</p> <p>Обоснование важности физического и психического здоровья, гигиены физического и умственного труда, значения сна.</p> <p>Овладение приёмами работы с биологической информацией и её</p>

		преобразование при подготовке презентаций и рефератов
Человек и окружающая среда (2 ч)	Человек и окружающая среда. Экологические факторы и их действие на организм человека. Зависимость здоровья человека от состояния окружающей среды. Микроклимат жилых помещений. Соблюдение правил поведения в окружающей среде, в опасных и чрезвычайных ситуациях. Здоровье человека как социальная ценность. Факторы, нарушающие здоровье: гиподинамия, курение, употребление алкоголя, наркотиков, несбалансированное питание, стресс. Укрепление здоровья: аутотренинг, закаливание, двигательная активность, сбалансированное питание. Культура отношения к собственному здоровью и здоровью окружающих. Всемирная организация здравоохранения. Человек как часть биосферы Земли. Антропогенные воздействия на природу. Урбанизация. Цивилизация. Техногенные изменения в окружающей среде. Современные глобальные экологические проблемы. Значение охраны окружающей среды для сохранения человечества	Аргументирование зависимости здоровья человека от состояния окружающей среды. Анализ и оценивание влияния факторов риска на здоровье человека. Обоснование здорового образа жизни, рациональной организации труда и полноценного отдыха для поддержания психического и физического здоровья человека. Обсуждение антропогенных воздействий на природу, глобальных экологических проблем, роли охраны природы для сохранения жизни на Земле

### УЧЕБНО-МЕТОДИЧЕСКОЕ ОБЕСПЕЧЕНИЕ ОБРАЗОВАТЕЛЬНОГО ПРОЦЕССА ОБЯЗАТЕЛЬНЫЕ УЧЕБНЫЕ МАТЕРИАЛЫ ДЛЯ УЧЕНИКА

Учебники (УМК), используемые при реализации программы:

5 класс	Биология. 5,6 класс / Под ред. Пасечник ВВ М: «Просвещение»
6 класс	Биология. 6,7 класс / Под ред. Пасечник ВВ М: «Просвещение»
7 класс	Биология. 8 класс / Под ред. Пасечник ВВ М: «Просвещение»
8 класс	Биология. 8 класс / Под ред. Пасечник ВВ М: «Просвещение»
9 класс	Биология. 9 класс / Под ред. Пасечник ВВ М: «Просвещение»
10 класс	Биология. 9 класс / Под ред. Пасечник ВВ М: «Просвещение»

### МЕТОДИЧЕСКИЕ МАТЕРИАЛЫ ДЛЯ УЧИТЕЛЯ

#### ЦИФРОВЫЕ ОБРАЗОВАТЕЛЬНЫЕ РЕСУРСЫ И РЕСУРСЫ СЕТИ ИНТЕРНЕТ

1. Библиотека ЦОК
2. Российская электронная школа